

Луганська обласна державна адміністрація
Державний архів Луганської області

СТАТИСТИЧНИЙ ЗБІРНИК
Показники розвитку архівних установ
Луганської області
за 2018 рік



Сєвєродонецьк
2019

Статистичний збірник.
Показники розвитку архівних установ
Луганської області за 2018 рік. –
Сєвєродонецьк: ДАЛО, 2019. – 27 с.

Під загальною редакцією К.М. Безгинської, В.В. Кривицької

Укладач:

Відділ організації, координації архівної справи та інформаційного забезпечення Державного архіву Луганської області

СТАТИСТИЧНИЙ ЗБІРНИК
Показники розвитку архівних установ
Луганської області
за 2018 рік

У збірнику надані зведені показники розвитку архівних установ Луганської області (Державного архіву області, архівних відділів райдержадміністрацій та міських рад, трудових архівів) за 2018 рік у різних сферах діяльності: матеріально-технічного забезпечення, кадровій, методичній, організаційній.

Збірник рекомендований працівникам архівних установ області, архівів юридичних осіб – джерел формування НАФ.

Рекомендовано до друку науково-методичною радою
Державного архіву Луганської області (протокол від 11.02.2019 р. № 2)

© Державний архів Луганської області, 2019

ЗМІСТ

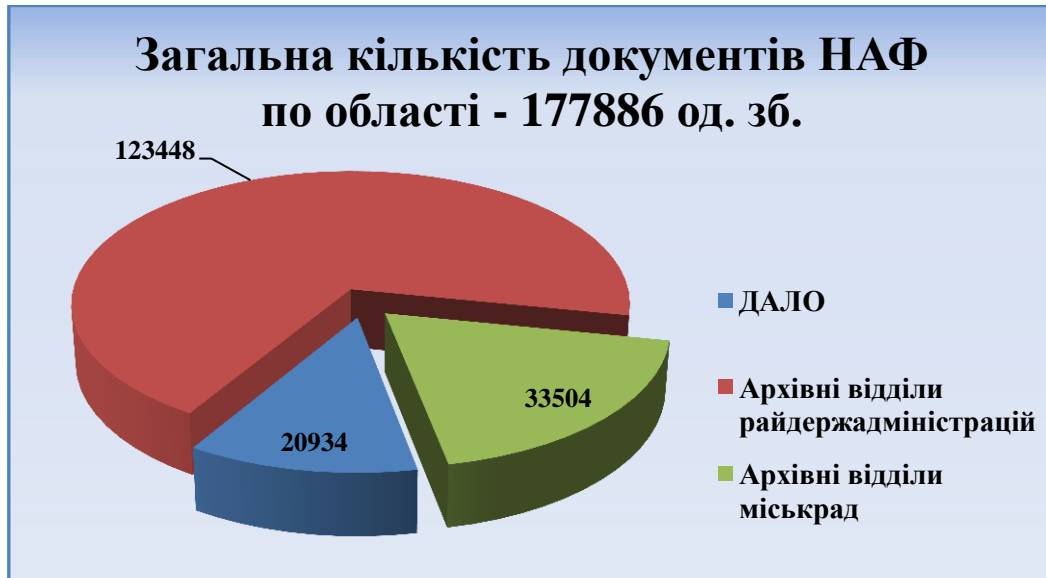
Кількість документів НАФ в архівних установах області станом на 01.01.2019 (Таблиця 1).....	5
Кількість документів з особового складу в архівних установах області станом на 01.01.2019 (Таблиця 2).....	5
Кількість та склад документів НАФ, що знаходяться на зберіганні в архівних установах райдержадміністрацій (Таблиця 3).....	6
Кількість та склад документів, що знаходяться на зберіганні в архівних відділах міських рад (Таблиця 4).....	7
Кількість документів з особового складу, що зберігаються в трудових архівах області (Таблиця 5).....	8
Надходження на постійне зберігання документів НАФ до Державного архіву області (Таблиця 6).....	9
Надходження документів на зберігання до Державного архіву області у 2018 році (Таблиця 7).....	10
Динаміка приймання на постійне зберігання управлінської документації (од. зб.) до Державного архіву області (Таблиця 8).....	11
Кількість документів НАФ, що зберігаються понад встановлені строки в установах, організаціях та підприємствах – джерелах комплектування архівних відділів райдержадміністрацій (Таблиця 9).....	12
Кількість документів НАФ, що зберігаються понад встановлені строки в установах, організаціях та підприємствах – джерелах комплектування архівних відділів міських рад (Таблиця 10).....	13
Стан упорядкування документів в установах, організаціях і підприємствах – джерелах комплектування Державного архіву та архівних установ області (Таблиця 11).....	14
Стан упорядкування документів в установах, організаціях та підприємствах – джерелах комплектування архівних відділів райдержадміністрацій (Таблиця 12).....	15
Стан упорядкування документів в установах, організаціях та підприємствах – джерелах комплектування архівних відділів міських рад (Таблиця 13).....	16
Протяжність та ступінь заповнення стелажного обладнання архівних відділів райдержадміністрацій (Таблиця 14).....	17
Протяжність та ступінь заповнення стелажного обладнання архівних відділів міських рад (Таблиця 15).....	17



Протяжність та ступінь заповнення стелажного обладнання трудових архівів області (Таблиця 16).....	17
Охоронно-пожежний режим Держархіву та архівних установ райдержадміністрацій і міських рад (Таблиця 17).....	19
Охоронно-пожежний режим трудових архівів (Таблиця 18).....	20
Методична робота архівних установ області (Таблиця 19).....	21
Динаміка виконання запитів соціально-правового характеру у Державному архіві області (Таблиця 20).....	22
Динаміка виконання запитів соціально-правового характеру в архівних відділах райдержадміністрацій (Таблиця 21).....	22
Динаміка виконання запитів соціально-правового характеру в архівних відділах міських рад (Таблиця 22).....	23
Динаміка виконання запитів соціально-правового характеру в трудових архівах (Таблиця 23).....	23
Види запитів, що надходили у 2018 році до Державного архіву області (Таблиця 24).....	24
Кількість звернень, які надійшли поштою та на особистий прийом до Державного архіву Луганської області у 2018 році для отримання архівних довідок за документами архіву (Таблиця 25).....	24
Кількість звернень громадян, що надійшли поштою та прийняті на особистому прийомі впродовж 2018 року в Державному архіві області (Таблиця 26).....	25
Динаміка виставок, виступів у ЗМІ та публікацій у пресі Державного архіву області (Таблиця 27).....	25
Кількість виставок, виступів у ЗМІ та публікацій у пресі, підготовлених архівними установами області впродовж 2018 року (Таблиця 28).....	26
Динаміка виставок, виступів у ЗМІ та публікацій у пресі архівними установами області (Таблиця 29).....	26
Штатна чисельність архівних установ області станом на 01.01.2019 (Таблиця 30).....	27
Стан укомплектованості кадрами архівних установ на 01.01.2019 (Таблиця 31).....	27

Таблиця 1

Кількість документів НАФ в архівних установах області станом на 01.01.2019



Таблиця 2

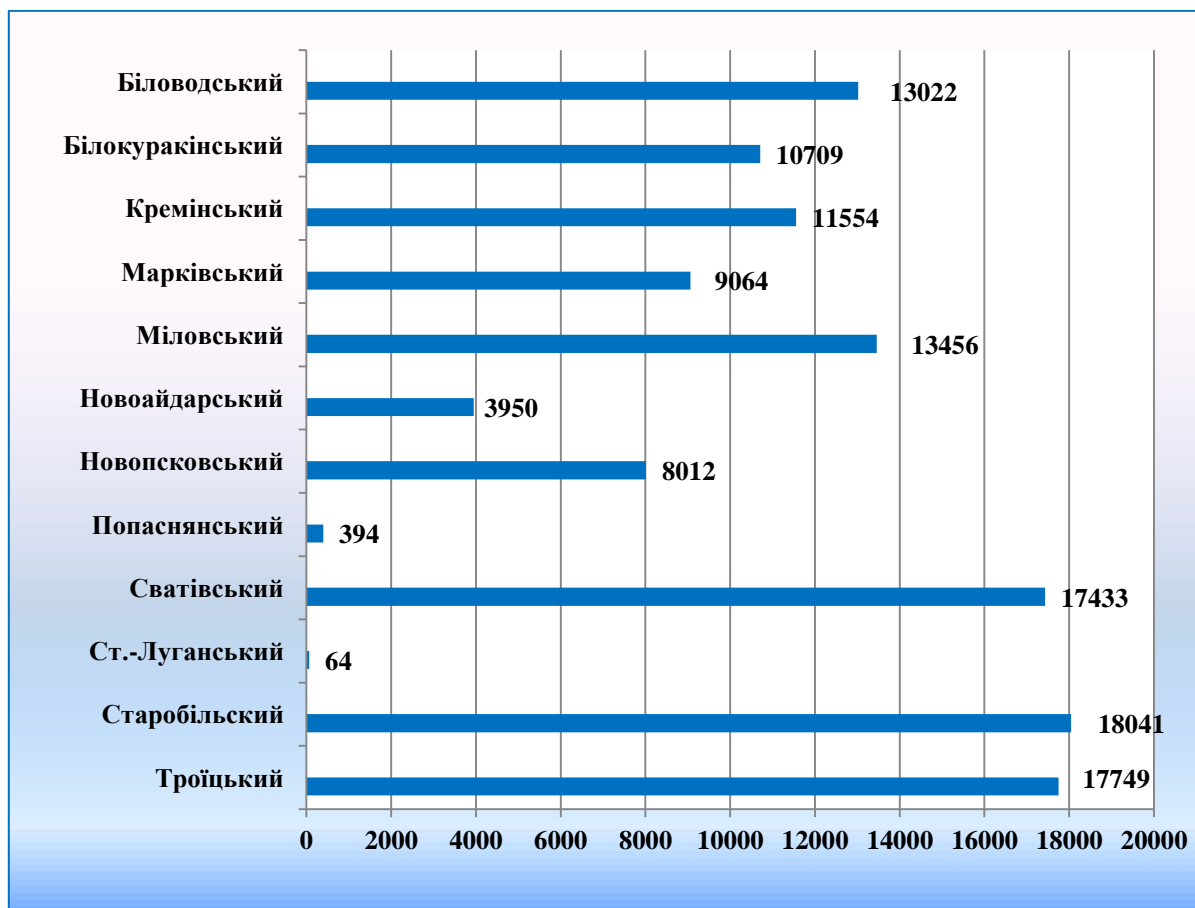
Кількість документів з особового складу в архівних установах області станом на 01.01.2019





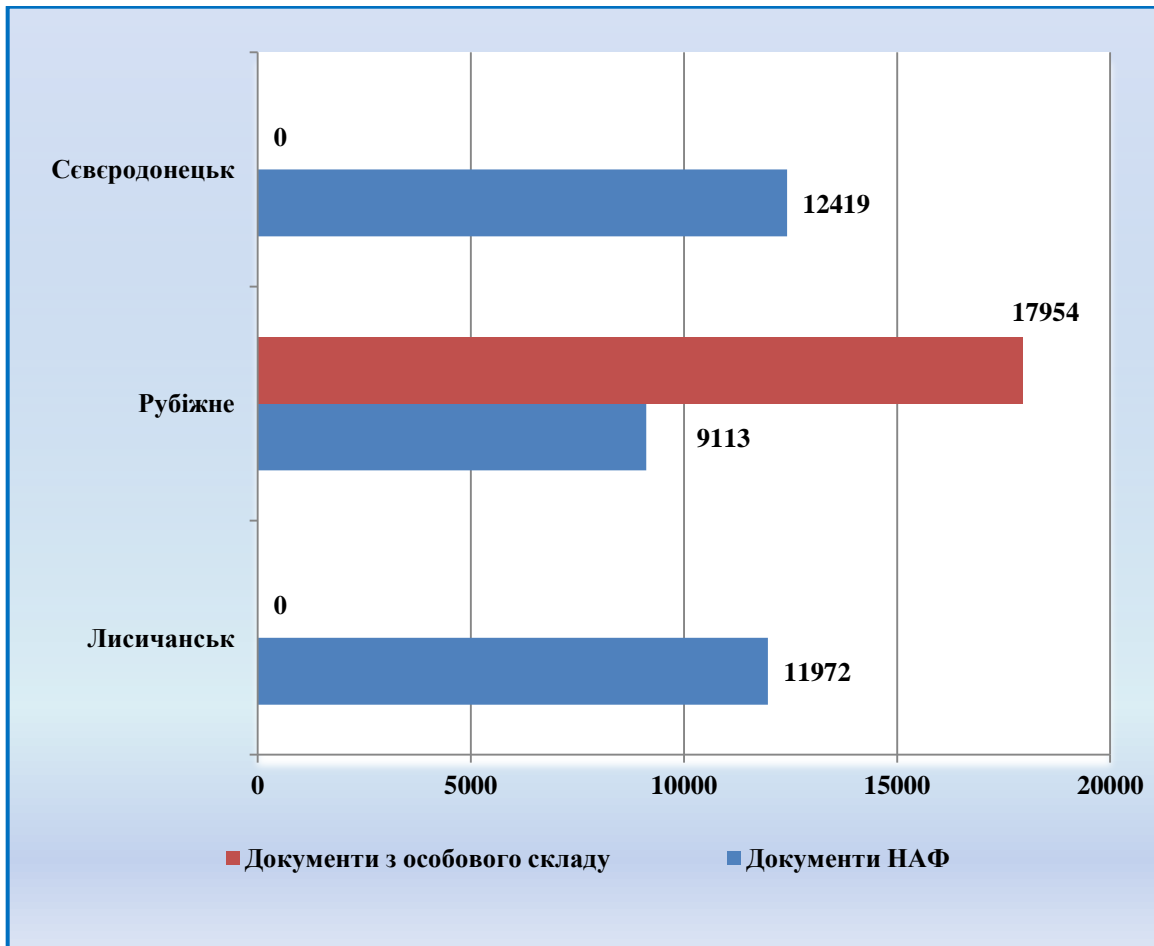
Таблиця 3

Кількість документів НАФ, що знаходяться на зберіганні в архівних установах райдержадміністрацій (од. зб.)



Таблиця 4

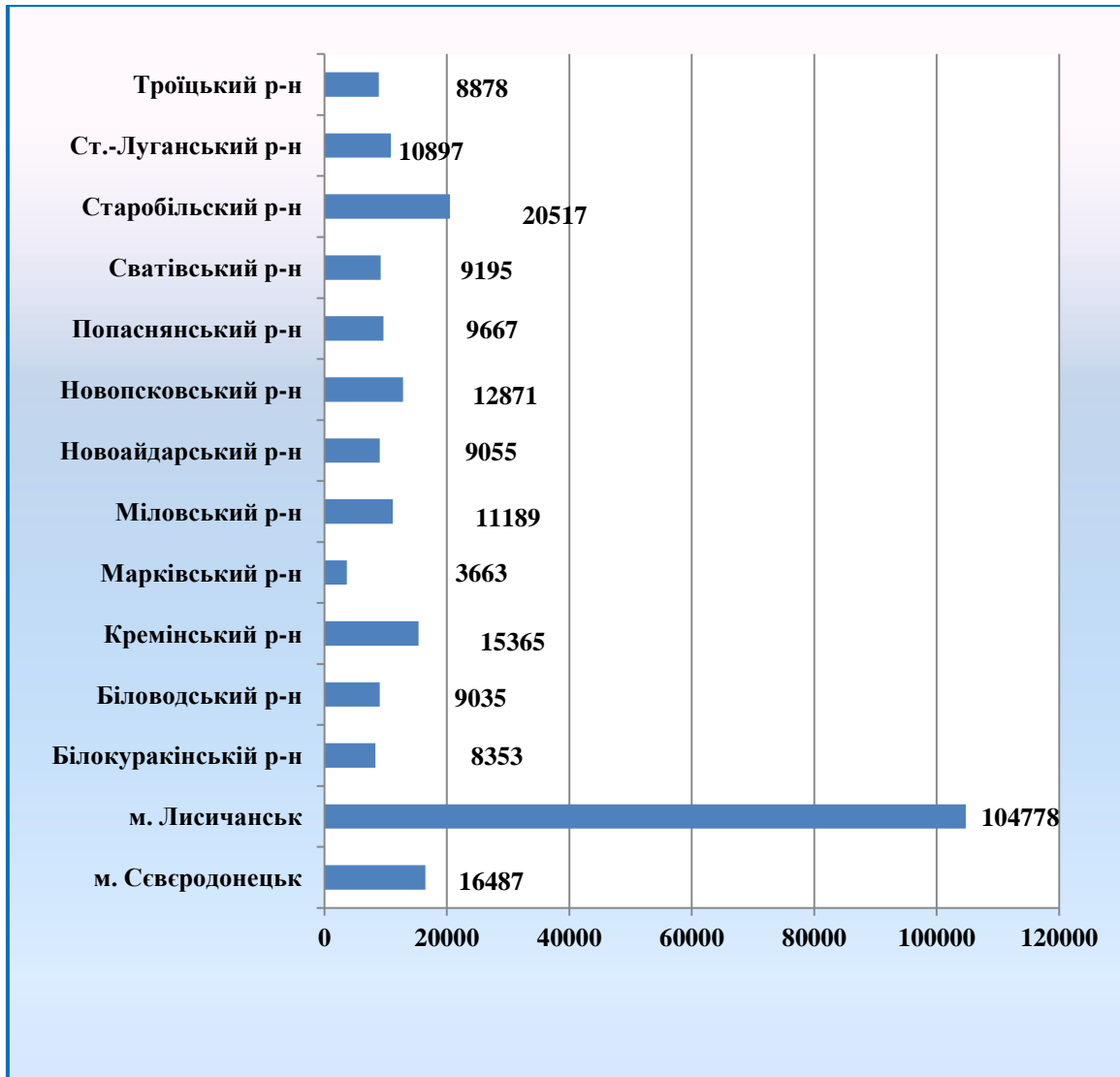
Кількість та склад документів, що знаходяться на зберіганні в архівних відділах міських рад (од. зб.)





Таблиця 5

Кількість документів з особового складу, що зберігаються в трудових архівах області (од. зб.)





Таблиця 6

Надходження на постійне зберігання документів НАФ до архівних установ області (од.зб.)

<i>Джерела комплектування</i>	<i>Прийнято до архівних відділів райдержадміністрацій та міських рад</i>				<i>Прийнято до ДАЛО</i>			
	<i>2015</i>	<i>2016</i>	<i>2017</i>	<i>2018</i>	<i>2015</i>	<i>2016</i>	<i>2017</i>	<i>2018</i>
<i>Підприємства, установи, організації – джерела комплектування архівних установ області</i>	<i>3895</i>	<i>7487</i>	<i>8718</i>	<i>7819</i>	<i>92</i>	<i>9248</i>	<i>6260</i>	<i>5115</i>



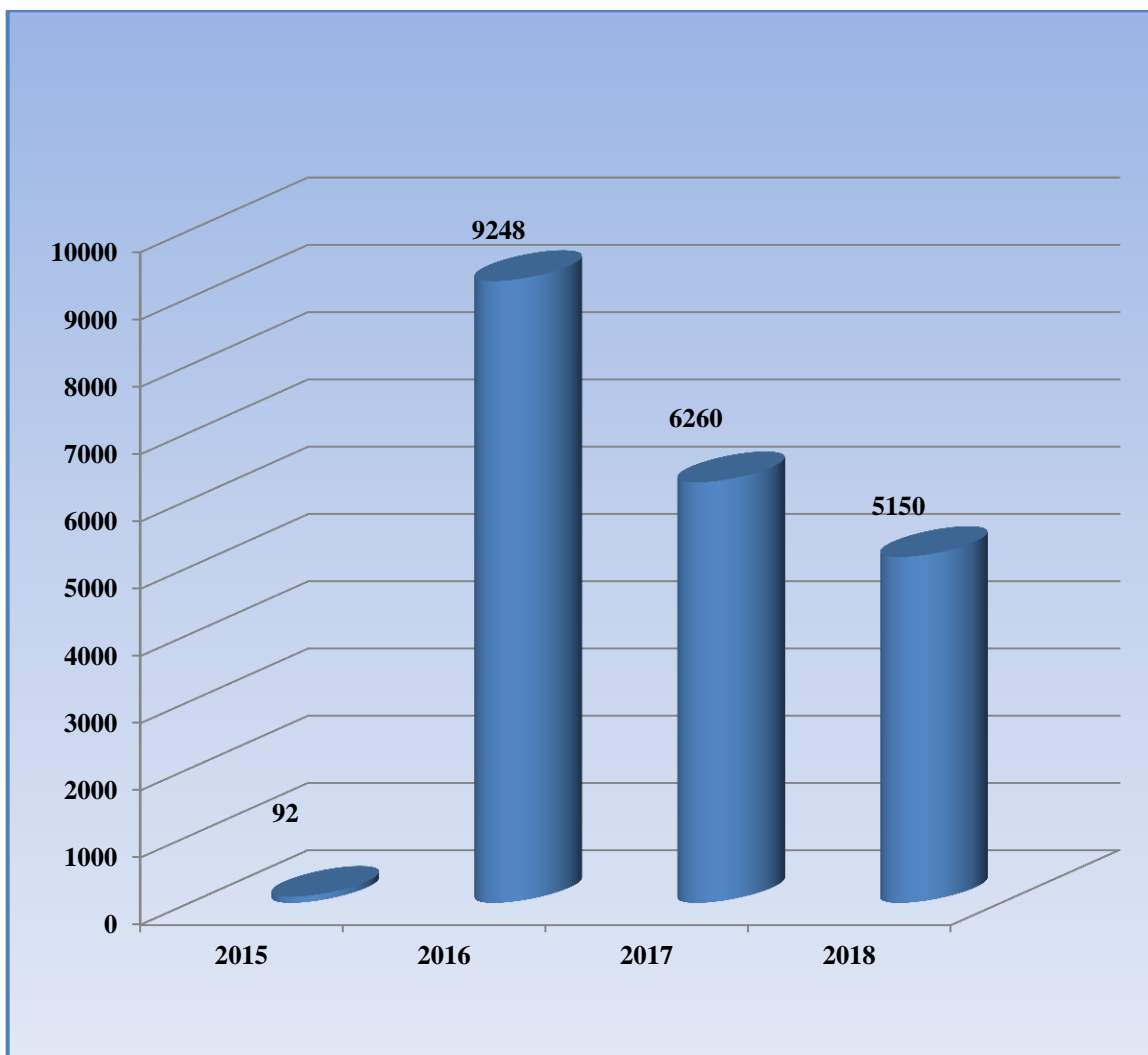
Таблиця 7

Надходження документів на зберігання до архівних установ області у 2018 році

№ з/п	Район (місто)	Прийнято управлінської документації	Прийнято документів з особового складу	
			архівним відділом	трудовим архівом
РАЙОНИ				
1	Біловодський	1022	0	19
2	Білокуракинський	134	0	18
3	Кремінський	595	0	186
4	Марківський	416	0	176
5	Міловський	581	0	30
6	Новоайдарський	168	0	0
7	Новопсковський	397	0	0
8	Попаснянський	29	0	0
9	Сватівський	519	0	230
10	Ст.-Луганський	203	0	175
11	Старобільський	845	0	6
12	Троїцький	1631	0	0
	Всього у районах	6540	0	840
МІСТА				
13	Лисичанськ	359	0	4822
14	Рубіжне	214	28	-
15	Северодонецьк	706	0	281
	Всього у містах	1279	28	5103
	ВСЬОГО	7819	28	5943

Таблиця 8

**Динаміка приймання на постійне зберігання
управлінської документації (од. зб.)
до Державного архіву області**



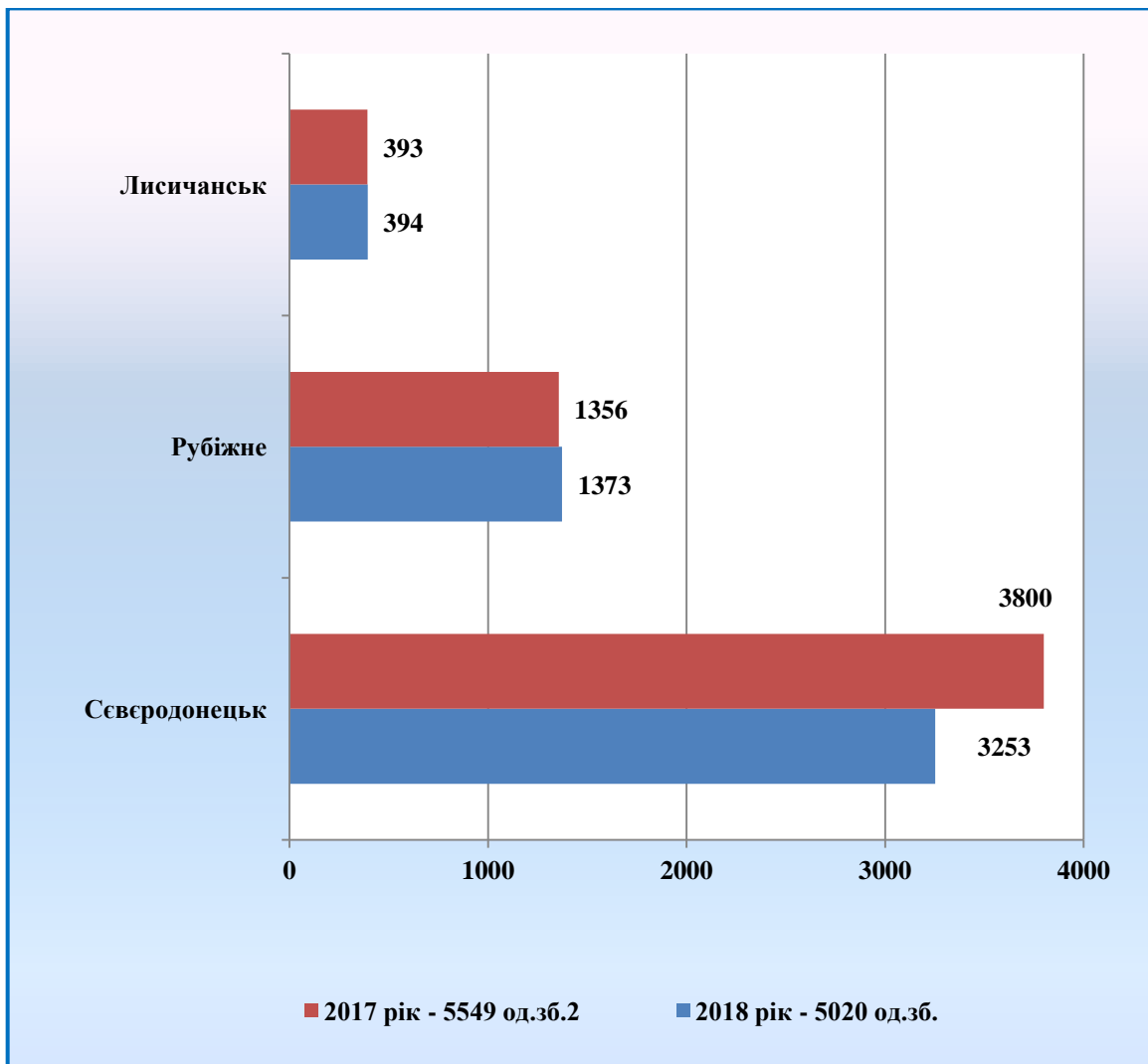
Таблиця 9

Кількість документів НАФ, що зберігаються понад встановлені строки в установах, організаціях та підприємствах – джерелах комплектування архівних відділів райдержадміністрацій



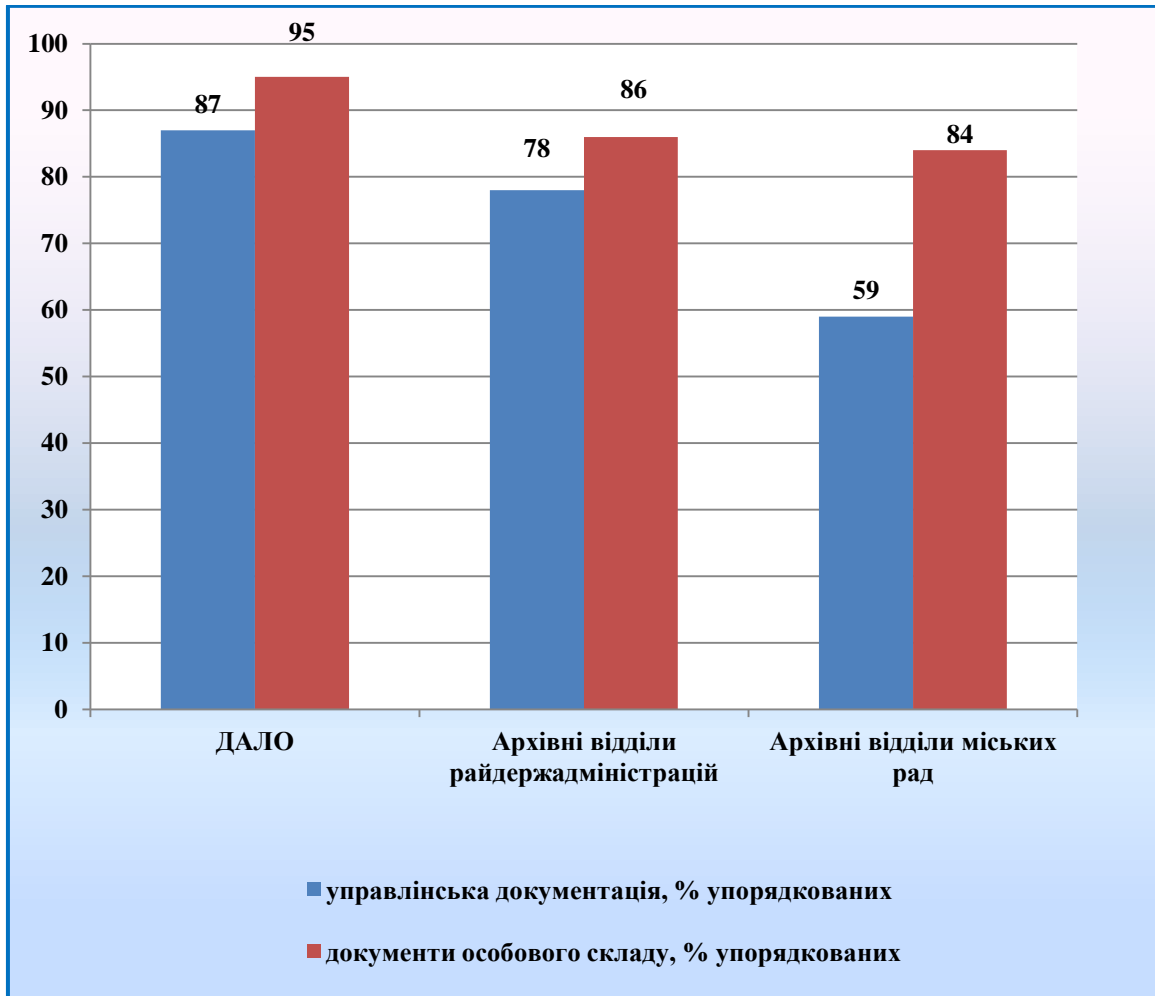
Таблиця 10

Кількість документів НАФ, що зберігаються понад встановлені строки в установах, організаціях та підприємствах – джерелах комплектування архівних відділів міських рад



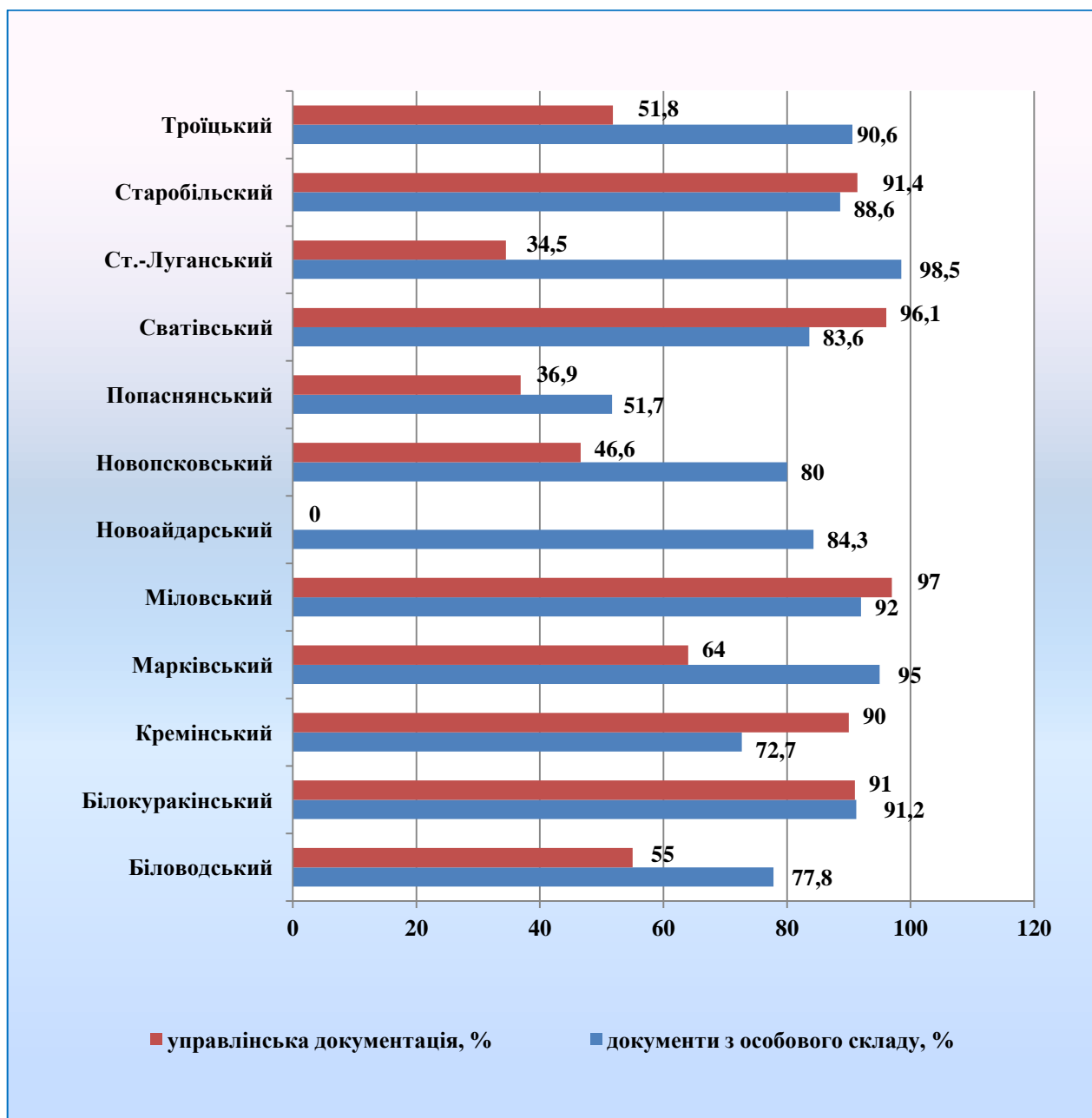
Таблиця 11

**Стан упорядкування документів в установах,
організаціях і підприємствах – джерелах
комплектування Державного архіву та архівних
установ області**



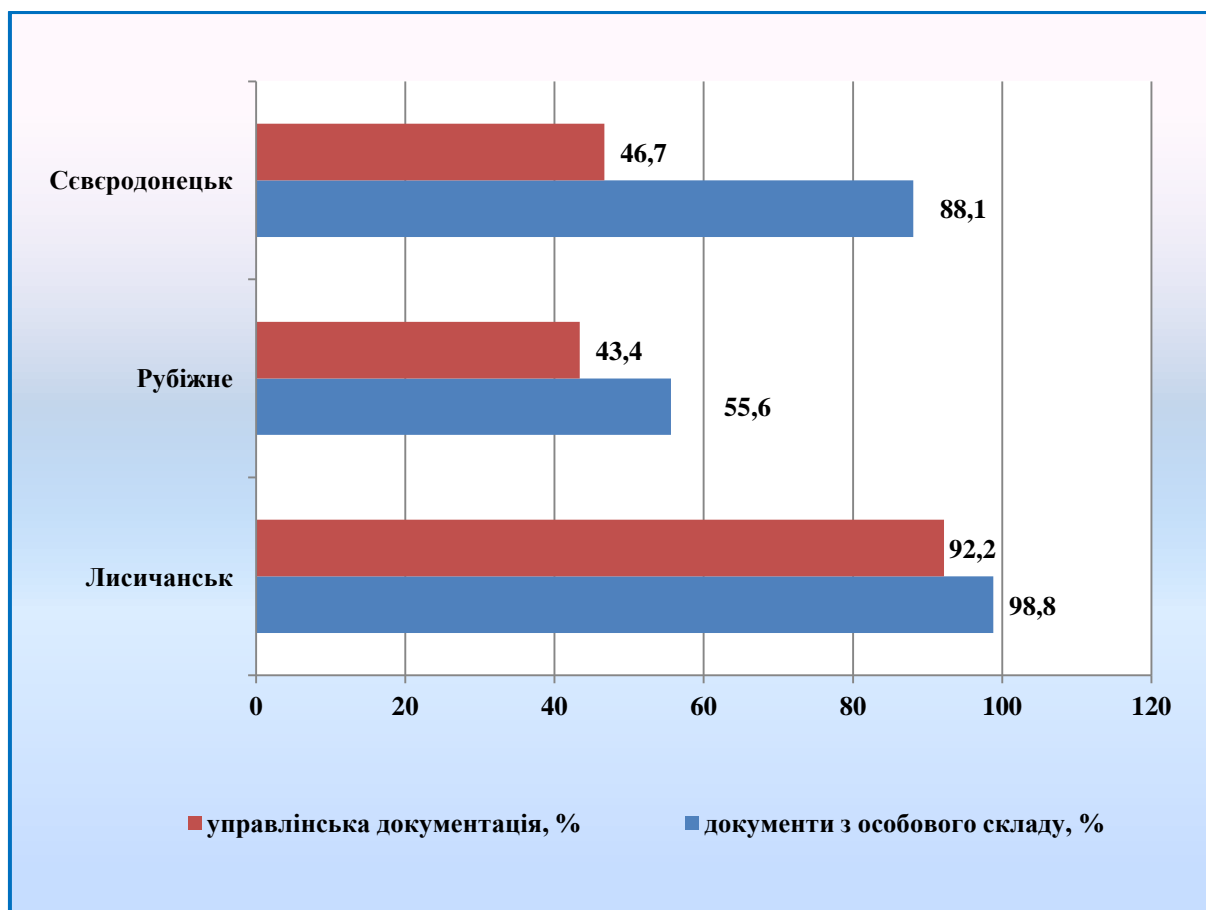
Таблиця 12

Стан упорядкування документів в установах, організаціях та підприємствах – джерелах комплектування архівних відділів райдержадміністрацій



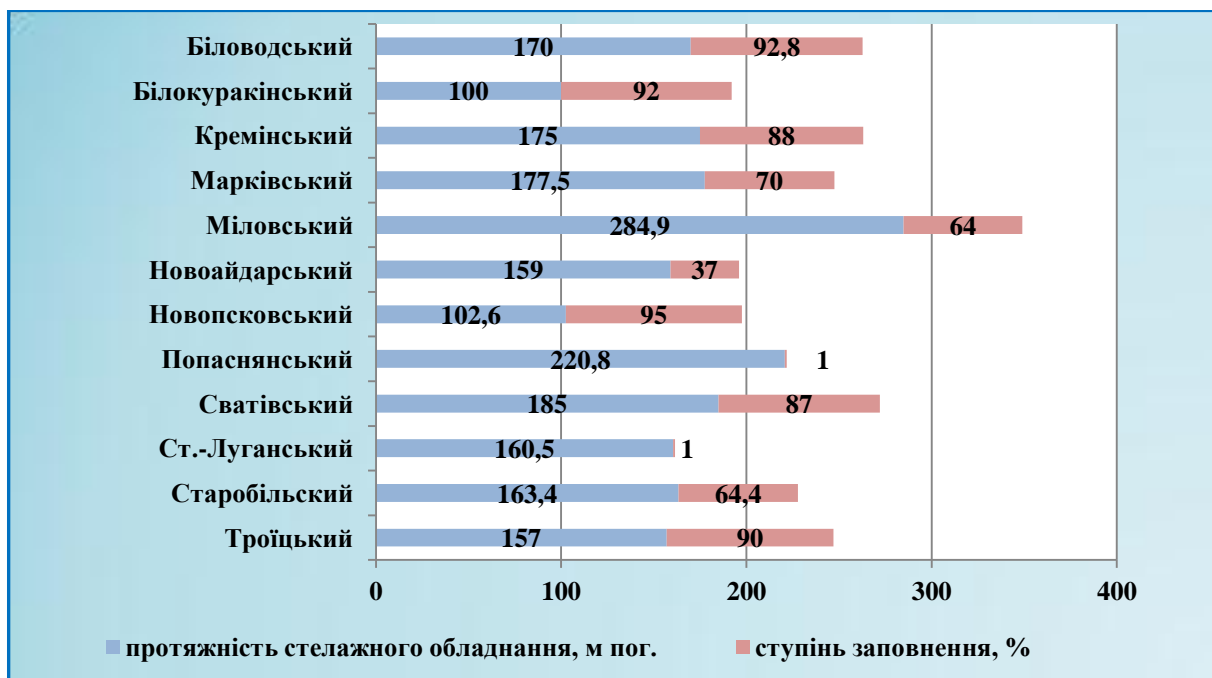
Таблиця 13

Стан упорядкування документів в установах, організаціях та підприємствах – джерелах комплектування архівних відділів міських рад



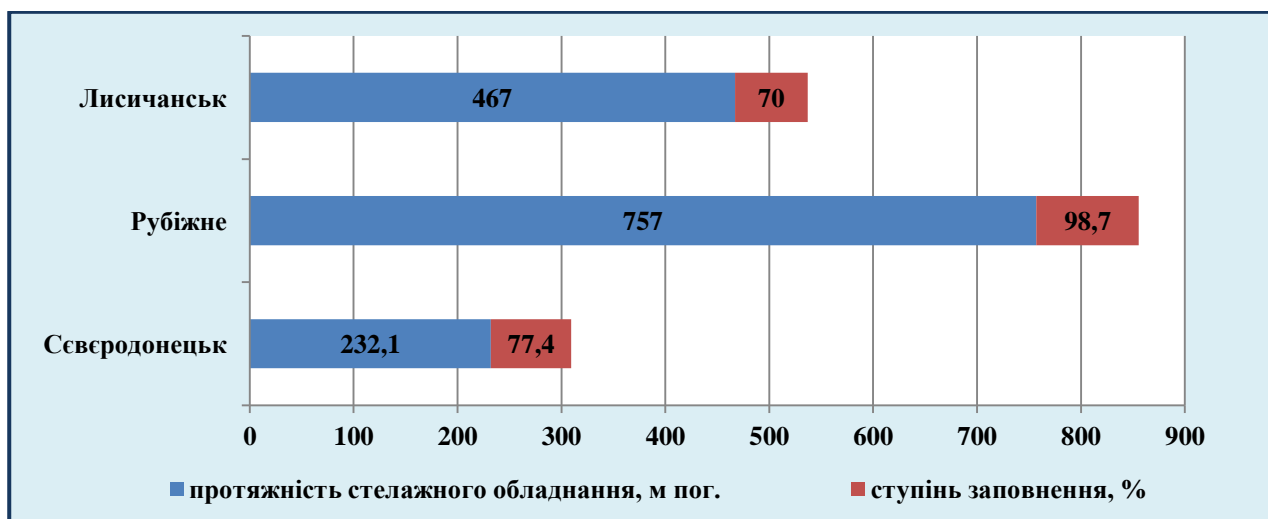
Таблиця 14

Протяжність та ступінь заповнення стелажного обладнання архівних відділів райдержадміністрацій



Таблиця 15

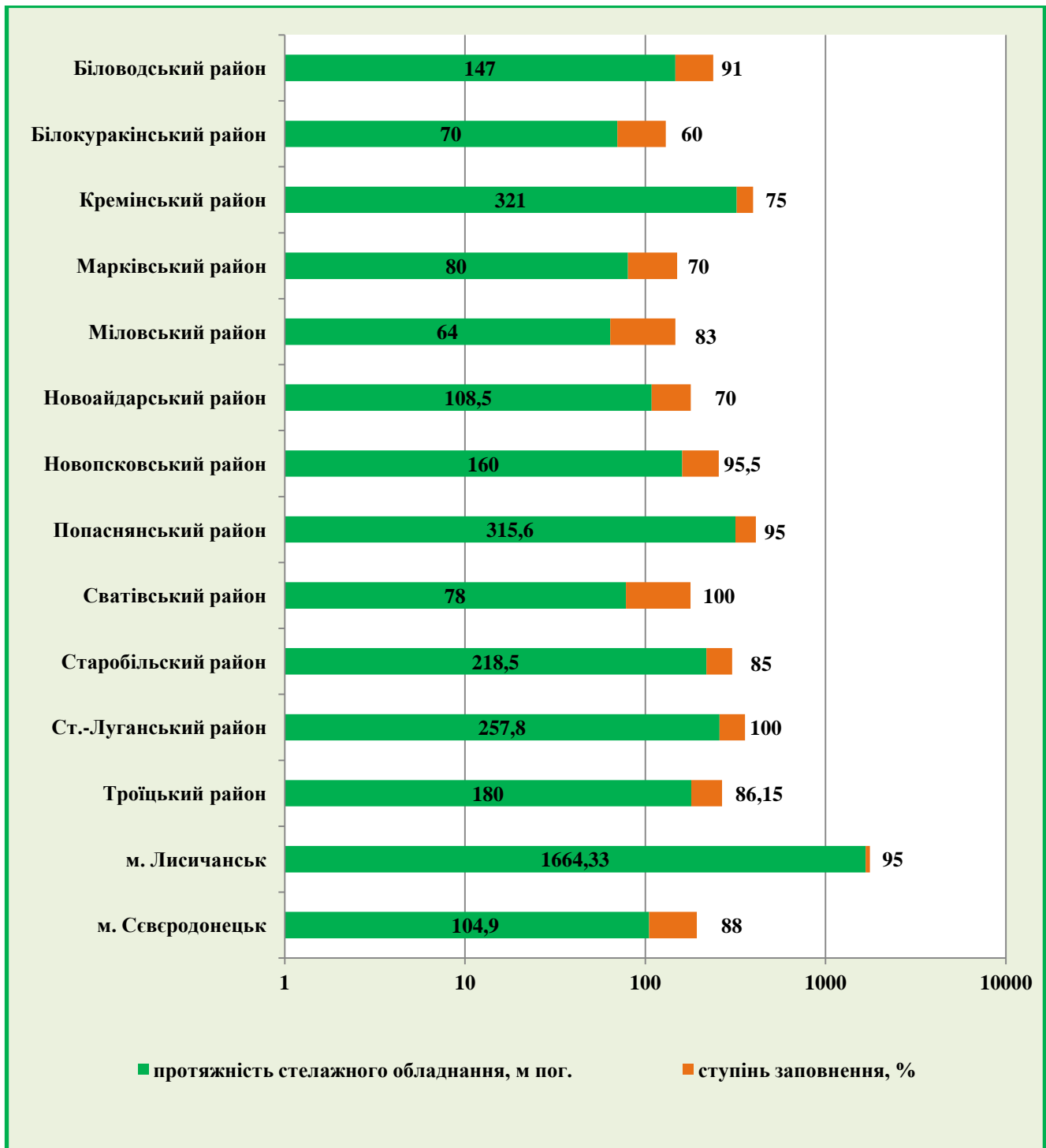
Протяжність та ступінь заповнення стелажного обладнання архівних відділів міських рад





Таблиця 16

Протяжність та ступінь заповнення стелажного обладнання трудових архівів області



Таблиця 17

**Охоронно-пожежний режим
Держархіву та архівних установ
райдержадміністрацій і міських рад**

№ з/п	Район (місто)	Кількість сховищ	Кількість сховищ, які обладнано	
			охоронною сигналізацією	пожежною сигналізацією
1	Державний архів Луганської області	3	0	3
РАЙОНИ				
2	Біловодський	6	0	2
3	Білокуракинський	1	0	0
4	Кремінський	2	2	2
5	Марківський	3	2	2
6	Міловський	1	1	1
7	Новоайдарський	1	0	0
8	Новопсковський	2	0	0
9	Попаснянський	1	0	1
10	Сватівський	1	1	1
11	Ст.-Луганський	1	1	1
12	Старобільський	3	3	3
13	Троїцький	1	1	1
	Всього у районах	23	11	14
МІСТА				
14	Лисичанськ	6	6	6
15	Рубіжне	5	2	5
16	Северодонецьк	2	1	1
	Всього у містах	13	9	12
	Разом з ДАЛО	39	20	29



Таблиця 18

Охоронно-пожежний режим трудових архівів

№ з/п	Район (місто)	Кількість сховищ	Кількість сховищ, які обладнано	
			охоронною сигналізацією	пожежною сигналізацією
1	Біловодський	5	5	5
2	Білокуракинський	2	0	0
3	Кремінський	2	2	2
4	Марківський	1	0	0
5	Міловський	1	0	0
6	Новоайдарський	1	0	1
7	Новопсковський	5	0	5
8	Попаснянський	1	1	1
9	Сватівський	1	0	0
10	Старобільський	3	3	3
11	Ст.-Луганський	5	3	0
121	Троїцький	2	2	2
	Всього у районах	29	16	19
12	Сєвєродонецьк	2	2	2
13	Лисичанськ	15	15	14
	Всього у містах	17	17	16
	ВСЬОГО	46	33	35

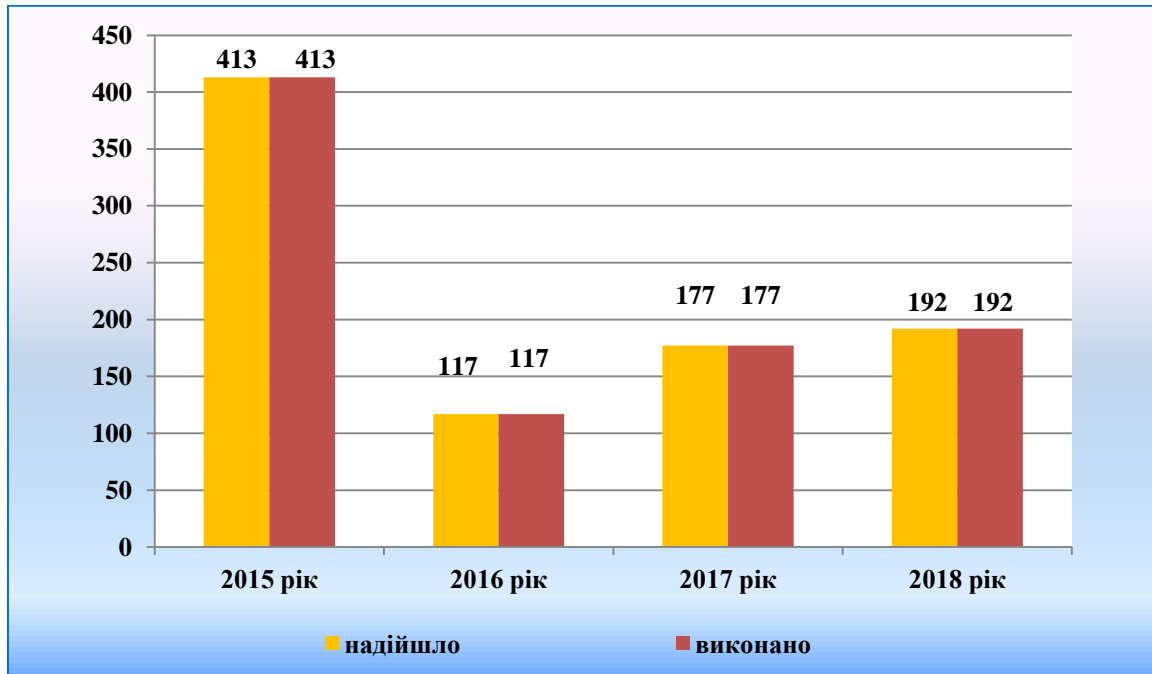
Методична робота архівних установ області

Район (місто)	Джерела комплектування архівних установ	Кількість проведених семінарів		Кількість перевірянь	
		2018	2017	2018	2017
ДЕРЖАВНИЙ АРХІВ ЛУГАНСЬКОЇ ОБЛАСТІ					
Архівні установи		1	1	9	10
Підприємства, установи, організації	118	2	2	22	22
РАЙОНИ					
Біловодський	49	2	2	6	6
Білокуракинський	28	1	5	3	4
Кремінський	56	1	2	4	4
Марківський	34	3	3	2	2
Міловський	34	2	3	10	10
Новоайдарський	53	1	1	2	5
Новопсковський	48	1	1	4	2
Попаснянський	45	1	3	5	3
Сватівський	58	3	2	4	5
Ст.-Луганський	51	1	1	8	4
Старобільський	58	2	2	3	10
Троїцький	52	2	2	4	4
МІСТА					
Лисичанськ	17	2	2	4	4
Рубіжне	21	1	1	7	7
Сєверодонецьк	23	2	2	8	7
ВСЬОГО	627	25	32	74	77
Разом з ДАЛО	745	27	35	105	109



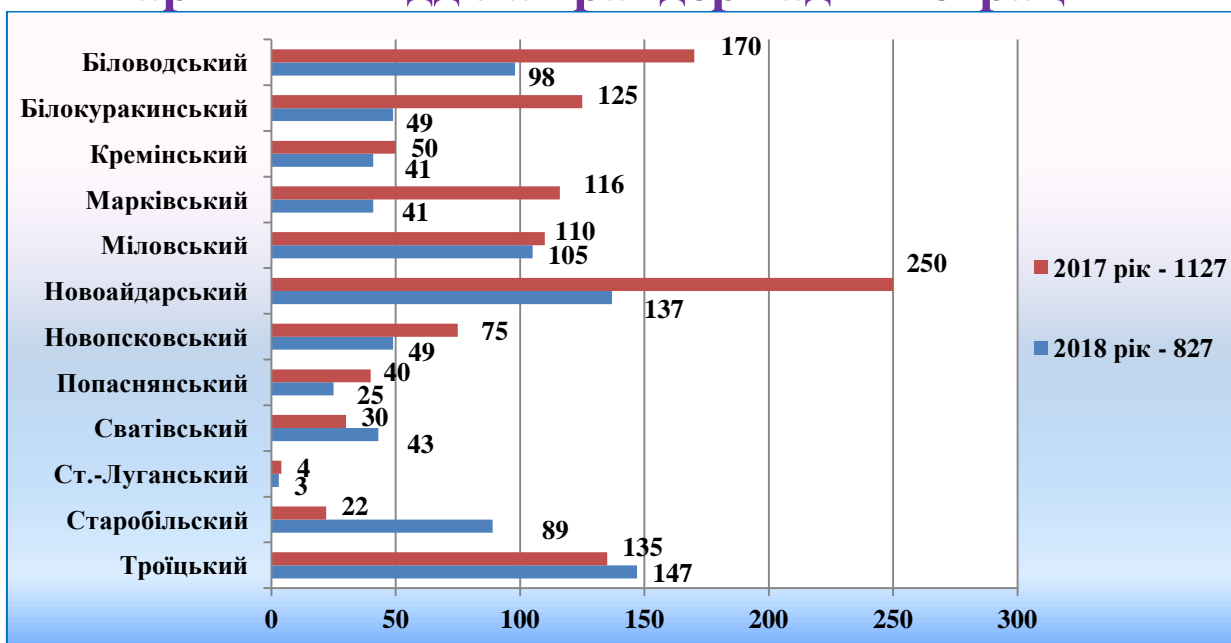
Таблиця 20

Динаміка виконання запитів соціально-правового характеру в Державному архіві області



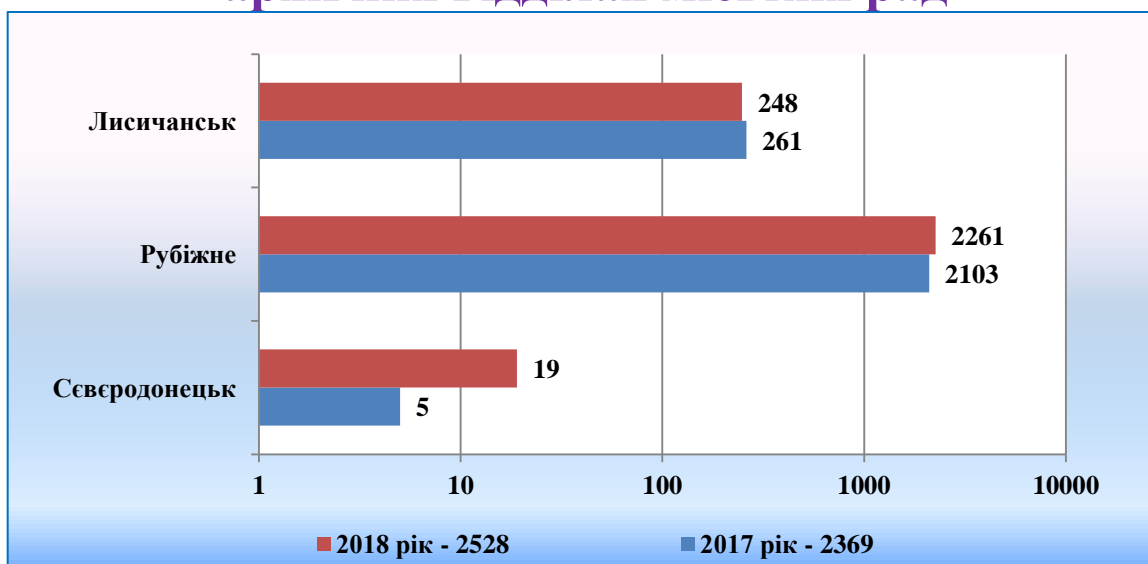
Таблиця 21

Динаміка виконання запитів соціально-правового характеру в архівних відділах райдержадміністрацій



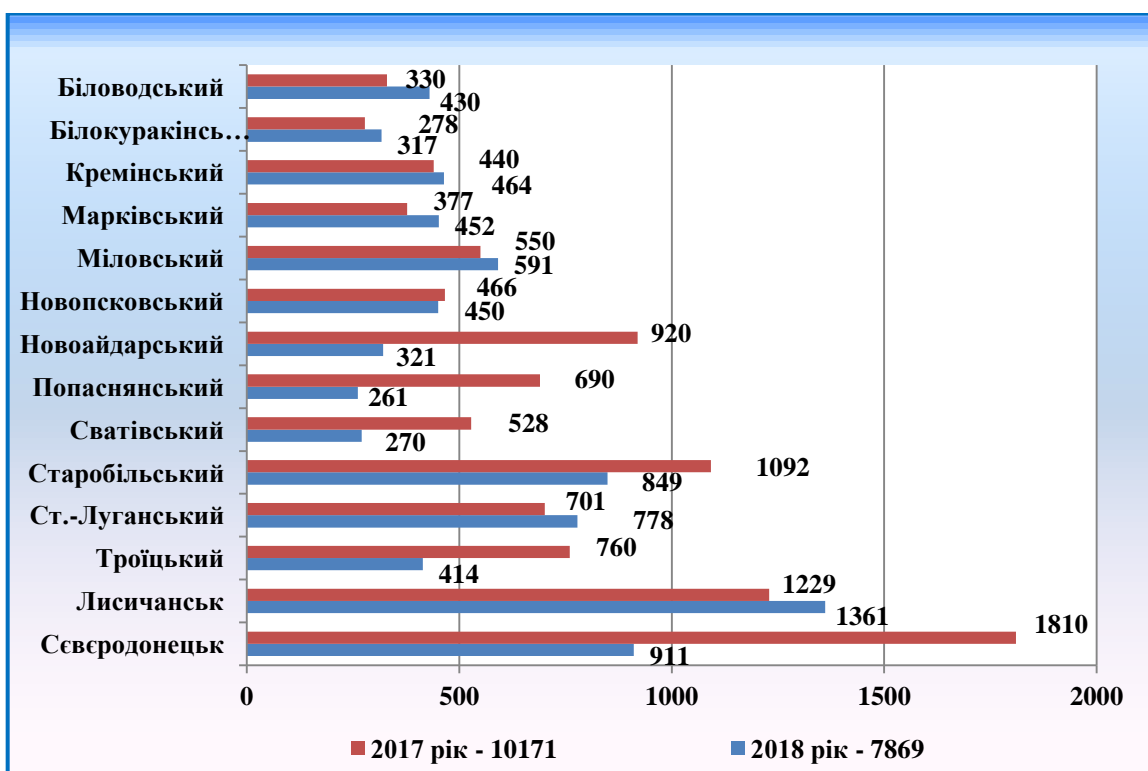
Таблиця 22

Динаміка виконання запитів соціально-правового характеру в архівних відділах міських рад



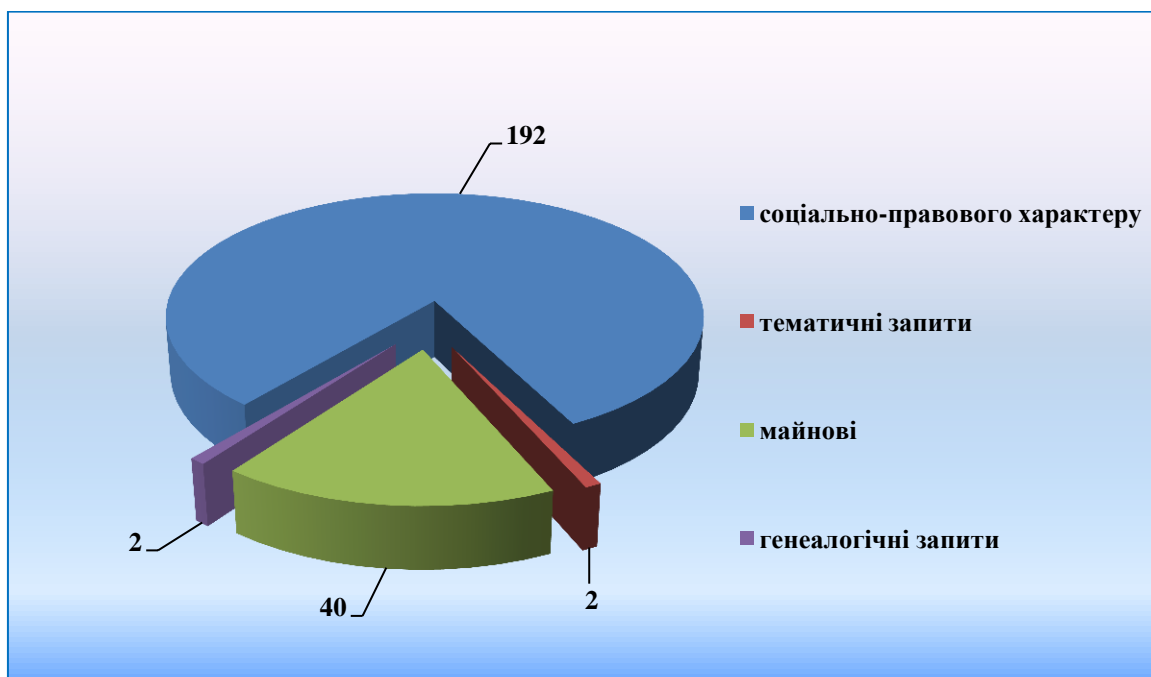
Таблиця 23

Динаміка виконання запитів соціально-правового характеру в трудових архівах



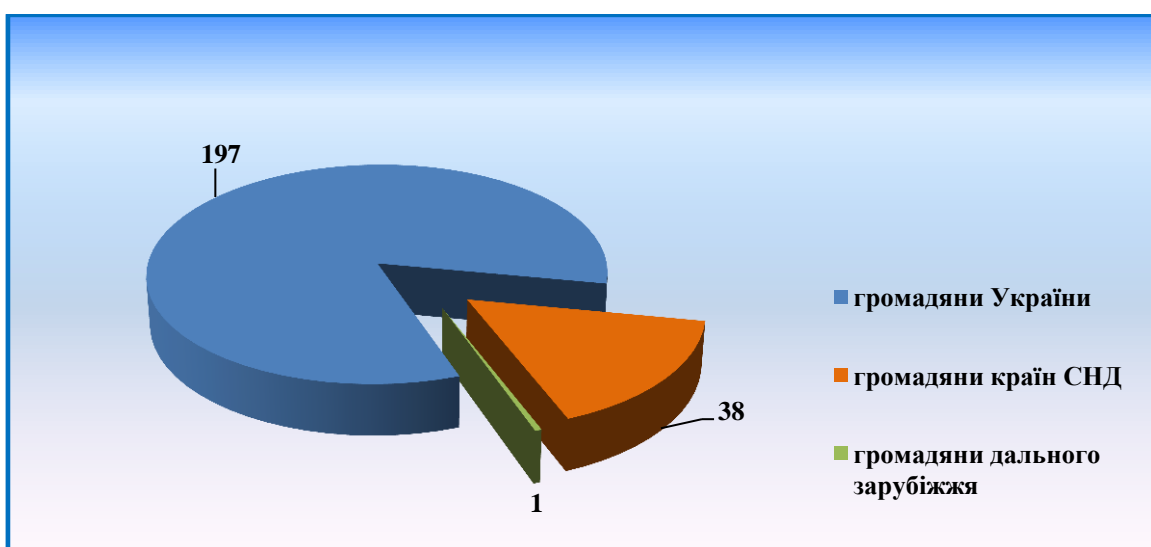
Таблиця 24

Види виконаних запитів, що надходили у 2018 році до Державного архіву області



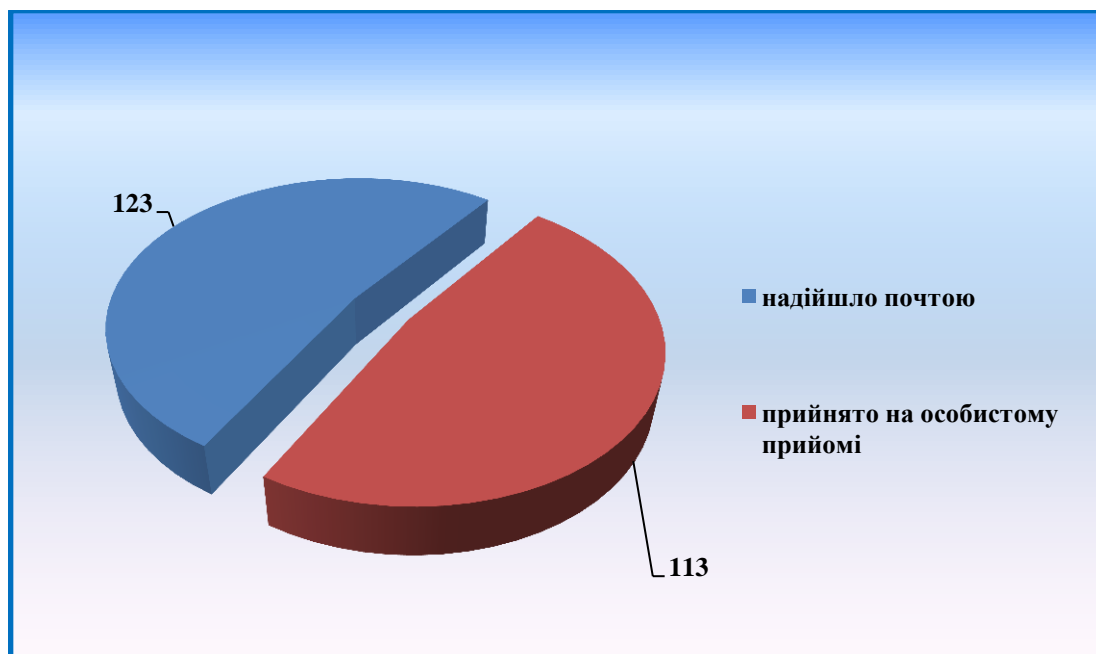
Таблиця 25

Кількість звернень, які надійшли поштою та на особистий прийом до Державного архіву Луганської області у 2018 році для отримання архівних довідок за документами архіву



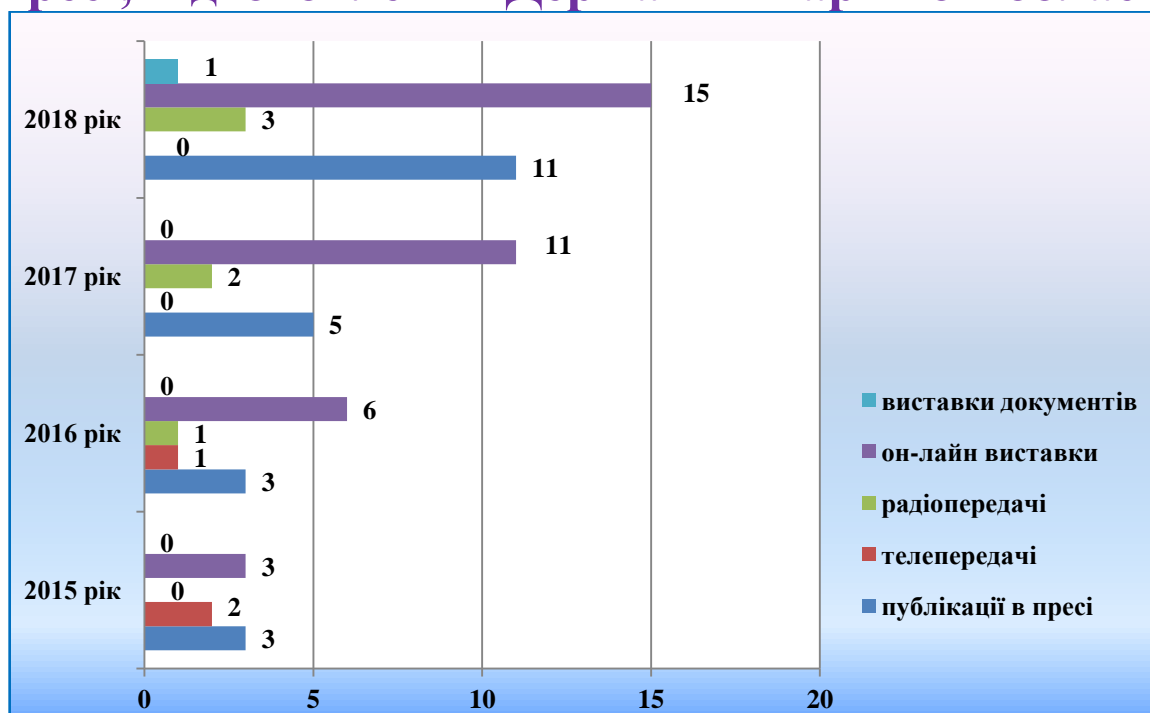
Таблиця 26

Звернення громадян, що надійшли поштою та прийняті на особистому прийомі впродовж 2018 року, у Державному архіві області



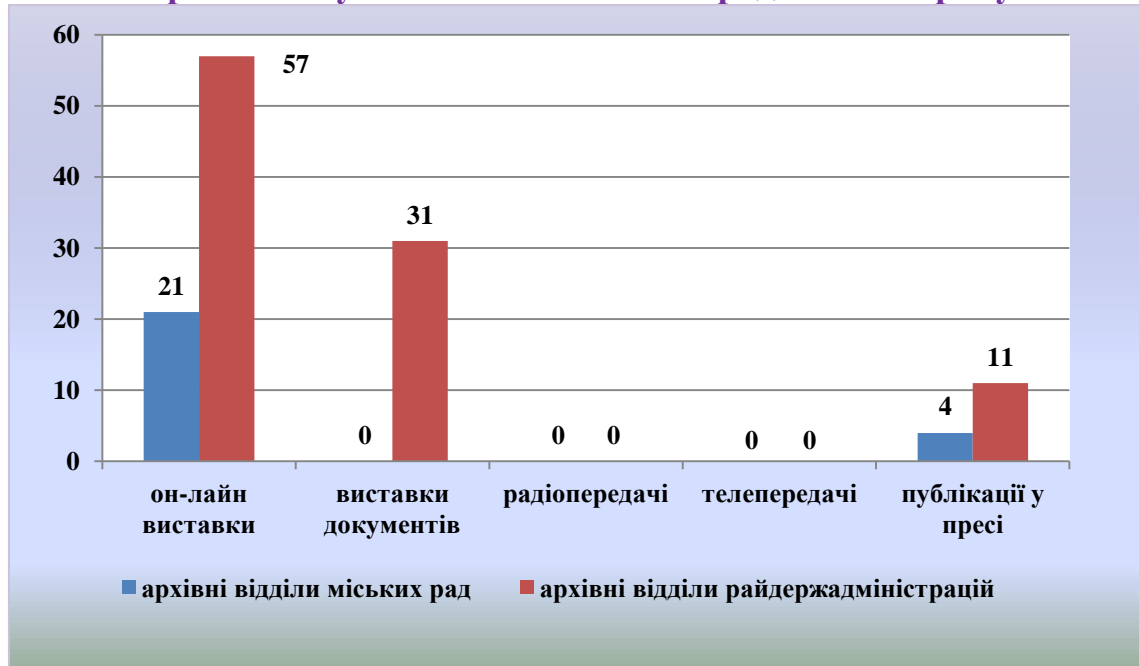
Таблиця 27

Динаміка виставок, виступів у ЗМІ та публікацій у пресі, підготовлених Державним архівом області



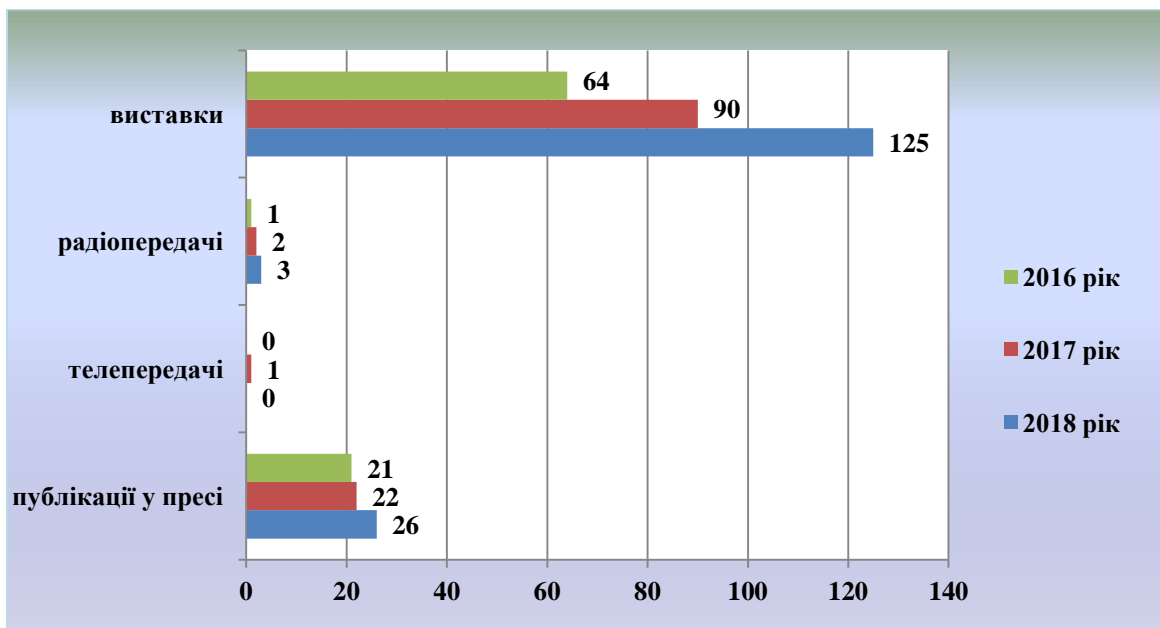
Таблиця 28

Кількість виставок, виступів у ЗМІ та публікацій у пресі, підготовлених архівними установами області впродовж 2018 року



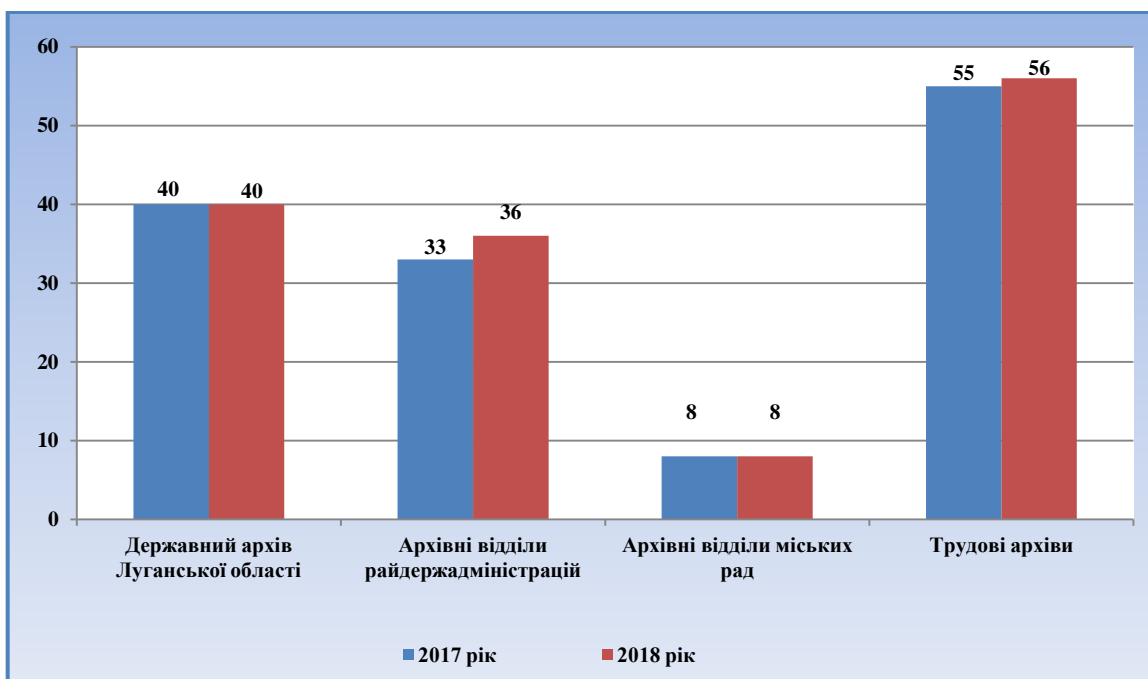
Таблиця 29

Динаміка виставок, виступів у ЗМІ та публікацій у пресі, підготовлених архівними установами області



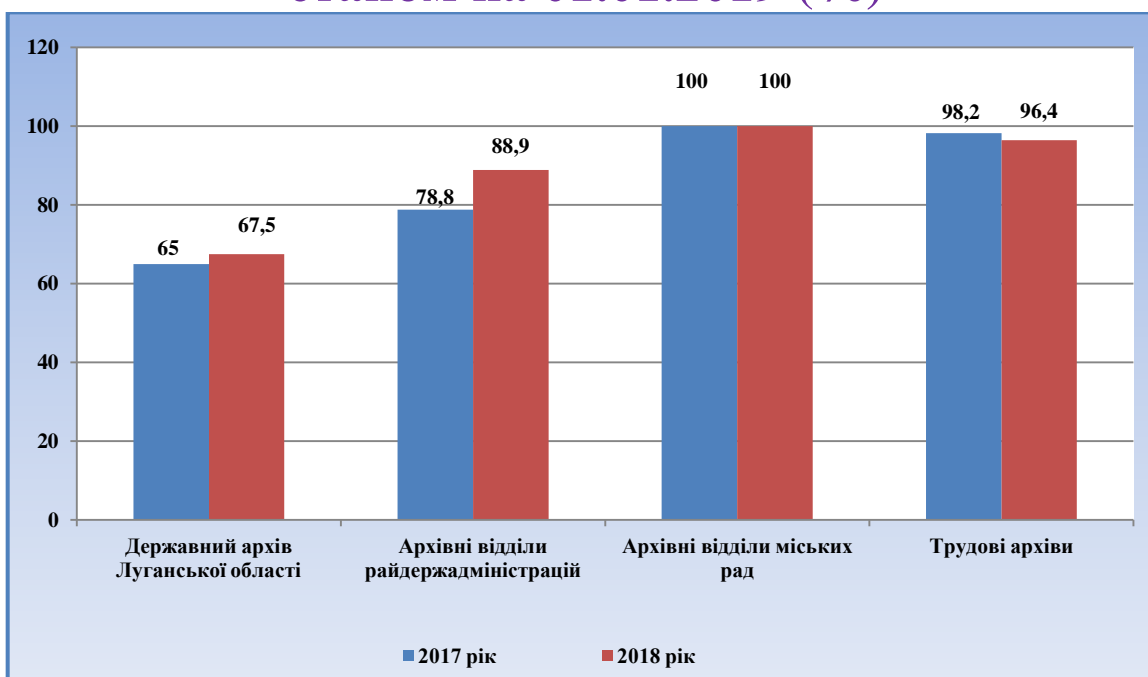
Таблиця 30

Штатна чисельність архівних установ станом на 01.01.2019



Таблиця 31

Стан укомплектованості кадрами архівних установ станом на 01.01.2019 (%)



Для нотаток