

Луганська обласна державна адміністрація
Державний архів Луганської області

СТАТИСТИЧНИЙ ЗБІРНИК
Показники розвитку архівних установ
Луганської області
за 2017 рік



Сєвєродонєцьк
2018

Статистичний збірник.
Показники розвитку архівних установ
Луганської області за 2017 рік. –
Сєвєродонецьк: ДАЛО, 2018. – 30 с.

Під загальною редакцією К.М. Безгинської, В.В. Кривицької

Укладачі:

Відділ організаційно-аналітичної роботи та інформаційних технологій
Державного архіву Луганської області

СТАТИСТИЧНИЙ ЗБІРНИК
Показники розвитку архівних установ
Луганської області
за 2017 рік

У збірнику надані зведені показники розвитку архівних установ Луганської області (Державного архіву області, архівних відділів райдержадміністрацій та міських рад, трудових архівів) за 2017 рік у різних сферах діяльності: матеріально-технічного забезпечення, кадровій, методичній, організаційній.

Збірник рекомендований працівникам архівних установ області, архівів юридичних осіб – джерел формування НАФ.

Рекомендовано до друку науково-методичною радою
Державного архіву Луганської області (протокол від 09.02.2018 р. № 2)

© Державний архів Луганської області, 2018

ЗМІСТ

Кількість документів НАФ в архівних установах області станом на 01.01.2018 (Таблиця 1).....	5
Кількість документів з особового складу в архівних установах області станом на 01.01.2018 (Таблиця 2).....	5
Кількість та склад документів, що знаходяться на зберіганні в архівних установах райдержадміністрацій (Таблиця 3).....	6
Кількість та склад документів, що знаходяться на зберіганні в архівних відділах міських рад (Таблиця 4).....	7
Кількість документів з особового складу, що зберігаються в трудових архівах області (Таблиця 5).....	8
Надходження на постійне зберігання документів НАФ до Державного архіву області (Таблиця 6).....	9
Надходження документів на зберігання до Державного архіву області у 2017 році (Таблиця 7).....	10
Динаміка приймання на постійне зберігання управлінської документації (од. зб.) до Державного архіву області (Таблиця 8).....	11
Кількість документів НАФ, що зберігаються понад встановлені строки в установах, організаціях та підприємствах – джерелах комплектування архівних відділів райдержадміністрацій (Таблиця 9).....	12
Кількість документів НАФ, що зберігаються понад встановлені строки в установах, організаціях та підприємствах – джерелах комплектування архівних відділів міських рад (Таблиця 10).....	13
Стан упорядкування документів в установах, організаціях та підприємствах – джерелах комплектування Державного архіву, архівних установ області (Таблиця 11).....	14
Стан упорядкування документів в установах, організаціях та підприємствах – джерелах комплектування архівних відділів райдержадміністрацій (Таблиця 12).....	15
Стан упорядкування документів в установах, організаціях та підприємствах – джерелах комплектування архівних відділів міських рад (Таблиця 13).....	16
Протяжність та ступінь заповнення стелажного обладнання архівних відділів райдержадміністрацій (Таблиця 14).....	17
Протяжність та ступінь заповнення стелажного обладнання архівних відділів міських рад (Таблиця 15).....	17



Протяжність та ступінь заповнення стелажного обладнання трудових архівів області (Таблиця 16).....	17
Охоронно-пожежний режим Держархіву, архівних установ області (Таблиця 17).....	19
Охоронно-пожежний режим трудових архівів (Таблиця 18).....	20
Методична робота архівних установ області (Таблиця 19).....	21
Динаміка виконання запитів соціально-правового характеру у Державному архіві області (Таблиця 20).....	22
Динаміка виконання запитів соціально-правового характеру в архівних відділах райдержадміністрацій (Таблиця 21).....	22
Динаміка виконання запитів соціально-правового характеру в архівних відділах міських рад (Таблиця 22).....	23
Динаміка виконання запитів соціально-правового характеру в трудових архівах (Таблиця 23).....	23
Види запитів, що надходили у 2017 році до Державного архіву області (Таблиця 24).....	24
Кількість звернень, які надійшли поштою та на особистий прийом до Державного архіву Луганської області у 2017 році для отримання архівних довідок за документами архіву (Таблиця 25).....	24
Кількість звернень громадян, що надійшли поштою та прийняті на особистому прийомі впродовж 2017 року в Державному архіві області (Таблиця 26).....	25
Динаміка виставок, виступів у ЗМІ та публікацій у пресі Державного архіву області (Таблиця 27).....	25
Кількість виставок, виступів у ЗМІ та публікацій у пресі, підготовлених архівними установами області впродовж 2017 року (Таблиця 28).....	26
Динаміка виставок, виступів у ЗМІ та публікацій у пресі архівними установами області (Таблиця 29).....	26
Кількість державних службовців архівних установ області (Таблиця 30).....	27
Віковий склад працівників архівної галузі (Таблиця 31).....	27
Розподіл за стажем роботи в архівній галузі (Таблиця 32).....	28
Освітній рівень працівників архівної галузі (Таблиця 33).....	29

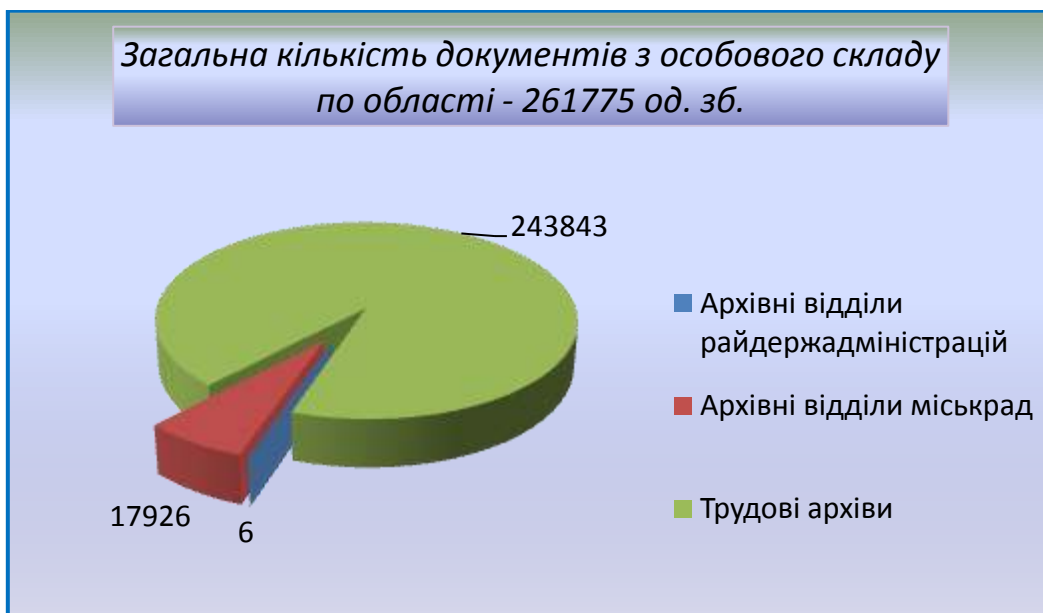
Таблиця 1

Кількість документів НАФ в архівних установах області станом на 01.01.2018



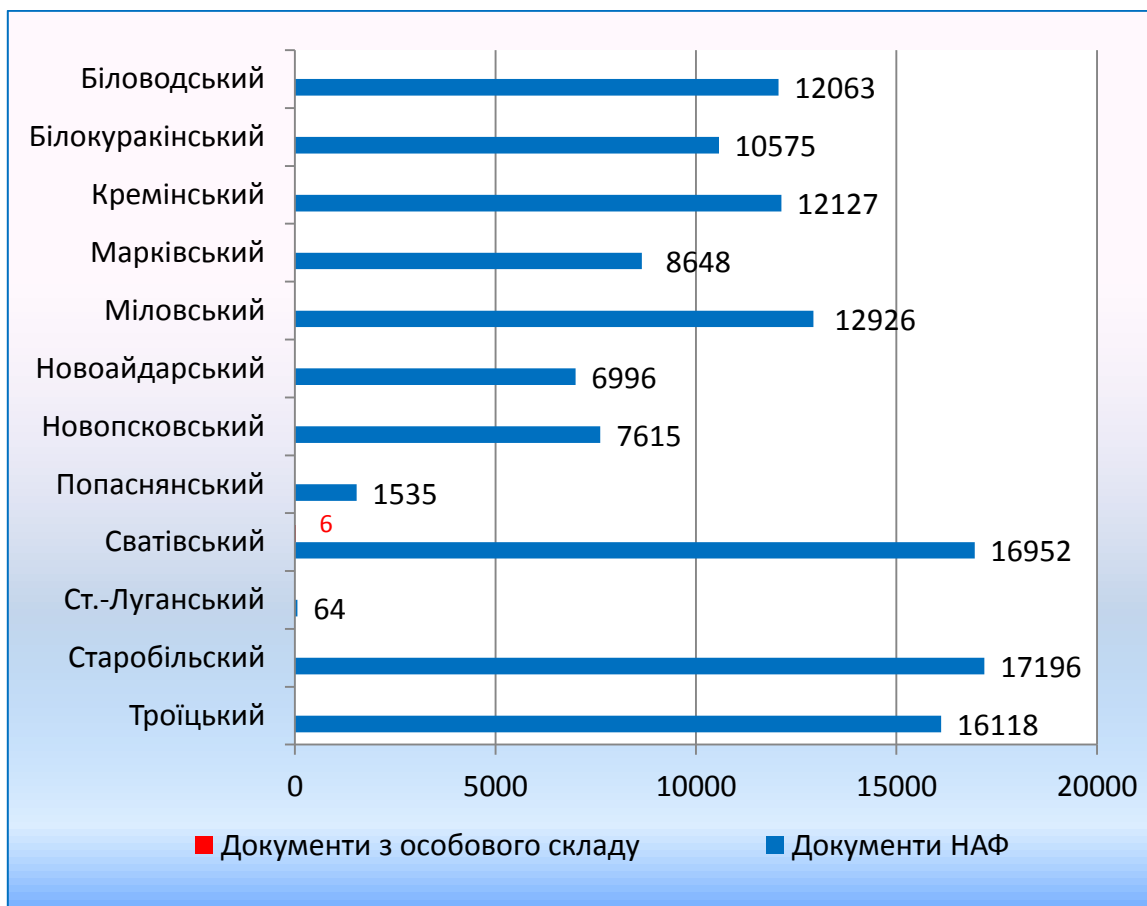
Таблиця 2

Кількість документів з особового складу в архівних установах області станом на 01.01.2018



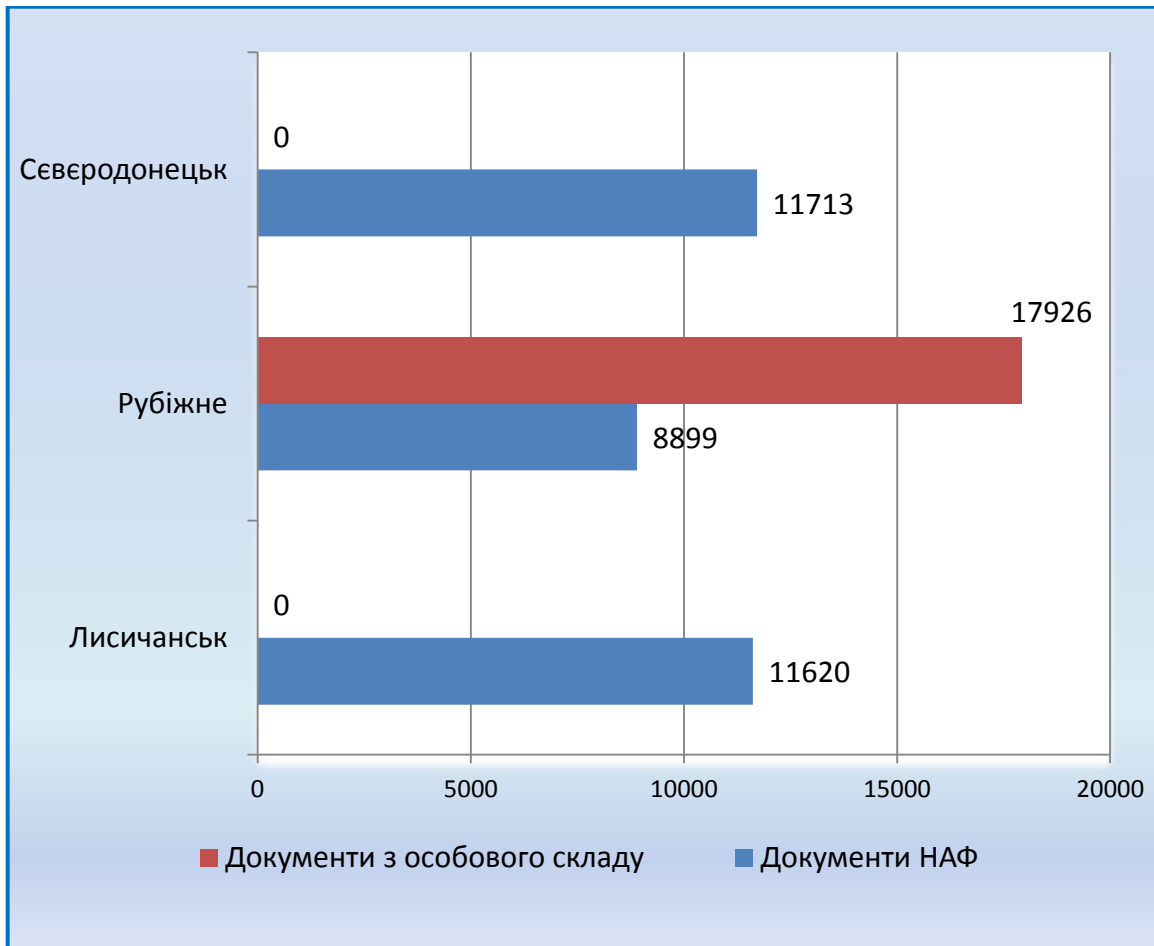
Таблиця 3

Кількість та склад документів, що знаходяться на зберіганні в архівних установах райдержадміністрацій



Таблиця 4

Кількість та склад документів, що знаходяться на зберіганні в архівних відділах міських рад





Таблиця 5

Кількість документів з особового складу, що зберігаються в трудових архівах області (од. зб.)





Таблиця 6

Надходження на постійне зберігання документів НАФ до державних архівних установ області

Джерела комплектування	Прийнято до архівних відділів райдержадміністрацій та міських рад				Прийнято до ДАЛО			
	2014	2015	2016	2017	2014	2015	2016	2017
<i>Підприємства, установи, організації – джерела комплектування архівних установ області</i>	3417	3895	7487	8718	3126	92	9248	6260



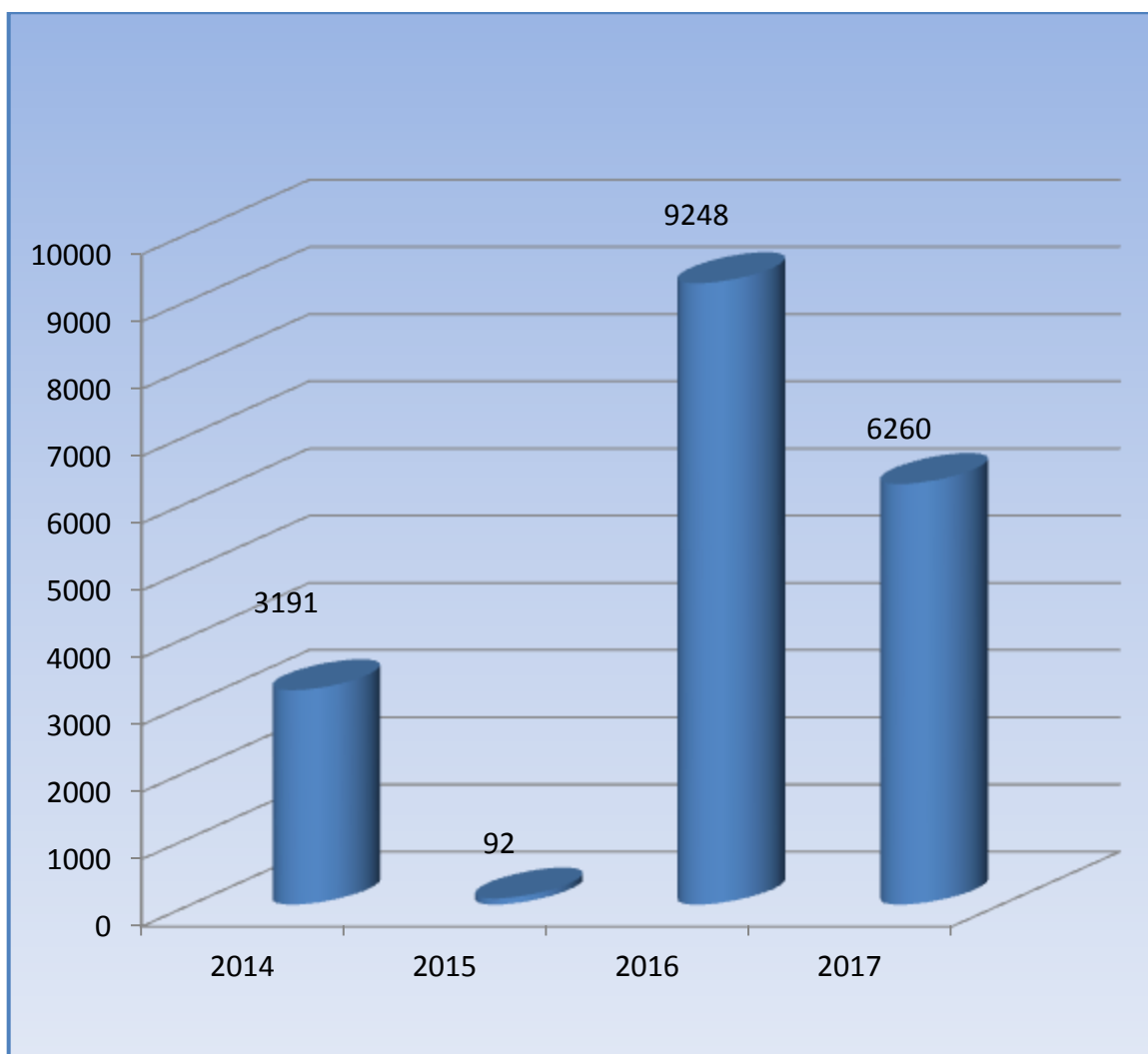
Таблиця 7

Надходження документів на зберігання до архівних установ області у 2017 році

№ з/п	Район (місто)	Прийнято управлінської документації	Прийнято документів з особового складу	
			архівним відділом	трудоим архівом
РАЙОНИ				
1	Біловодський	697	0	226
2	Білокуракинський	364	0	18
3	Кремінський	811	0	313
4	Марківський	231	0	0
5	Міловський	712	0	188
6	Новоайдарський	605	0	2
7	Новопсковський	485	0	20
8	Попаснянський	209	0	0
9	Сватівський	273	0	26
10	Ст.-Луганський	90	0	427
11	Старобільський	646	0	20
12	Троїцький	449	0	0
	Всього у районах	5572	0	1240
МІСТА				
13	Лисичанськ	2647	0	98
14	Рубіжне	53	1869	0
15	Северодонецьк	446	0	78
	Всього у містах	3146	1869	176
	ВСЬОГО	8718	1869	1416

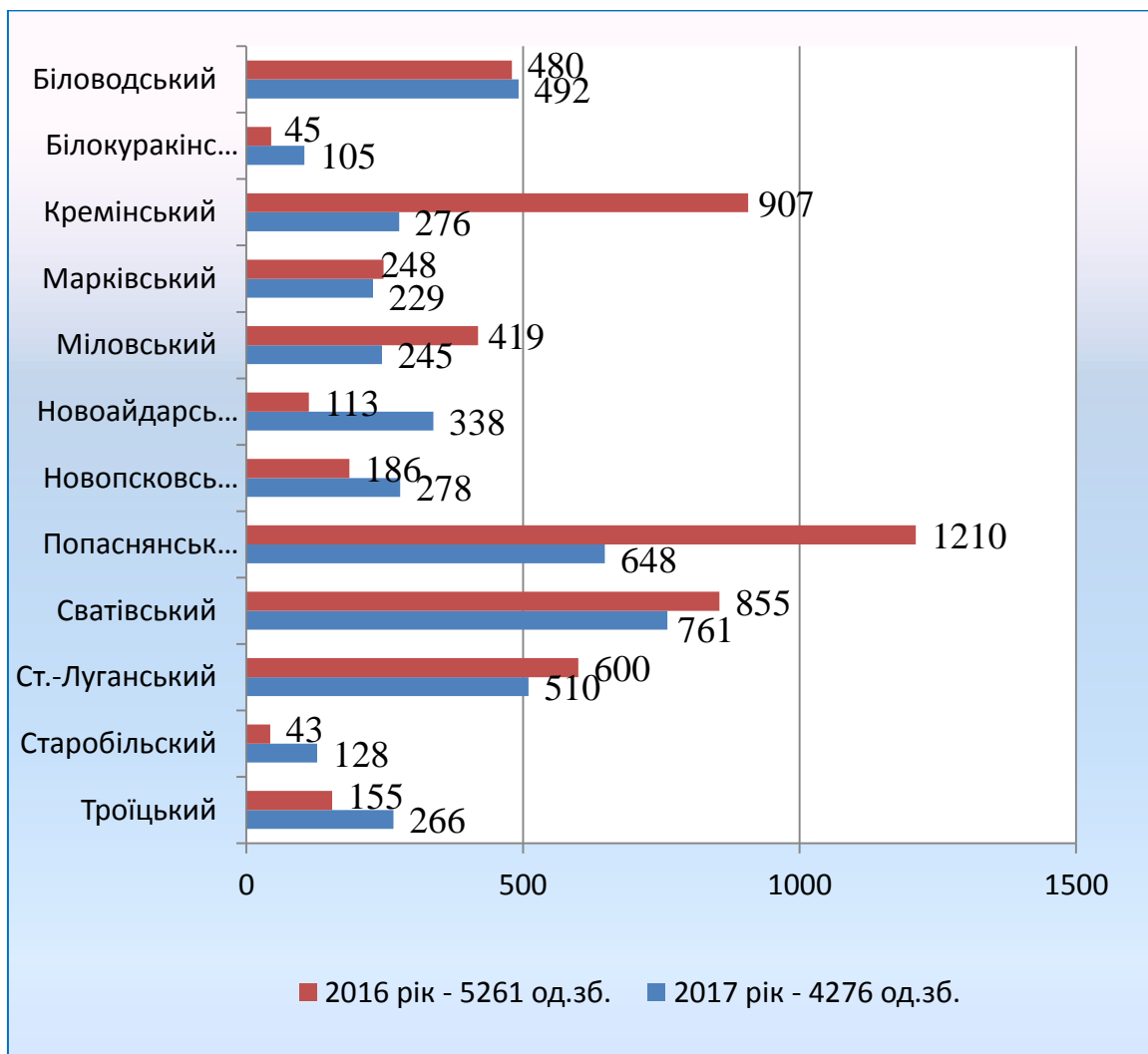
Таблиця 8

**Динаміка приймання на постійне зберігання
управлінської документації (од. зб.)
до Державного архіву області**



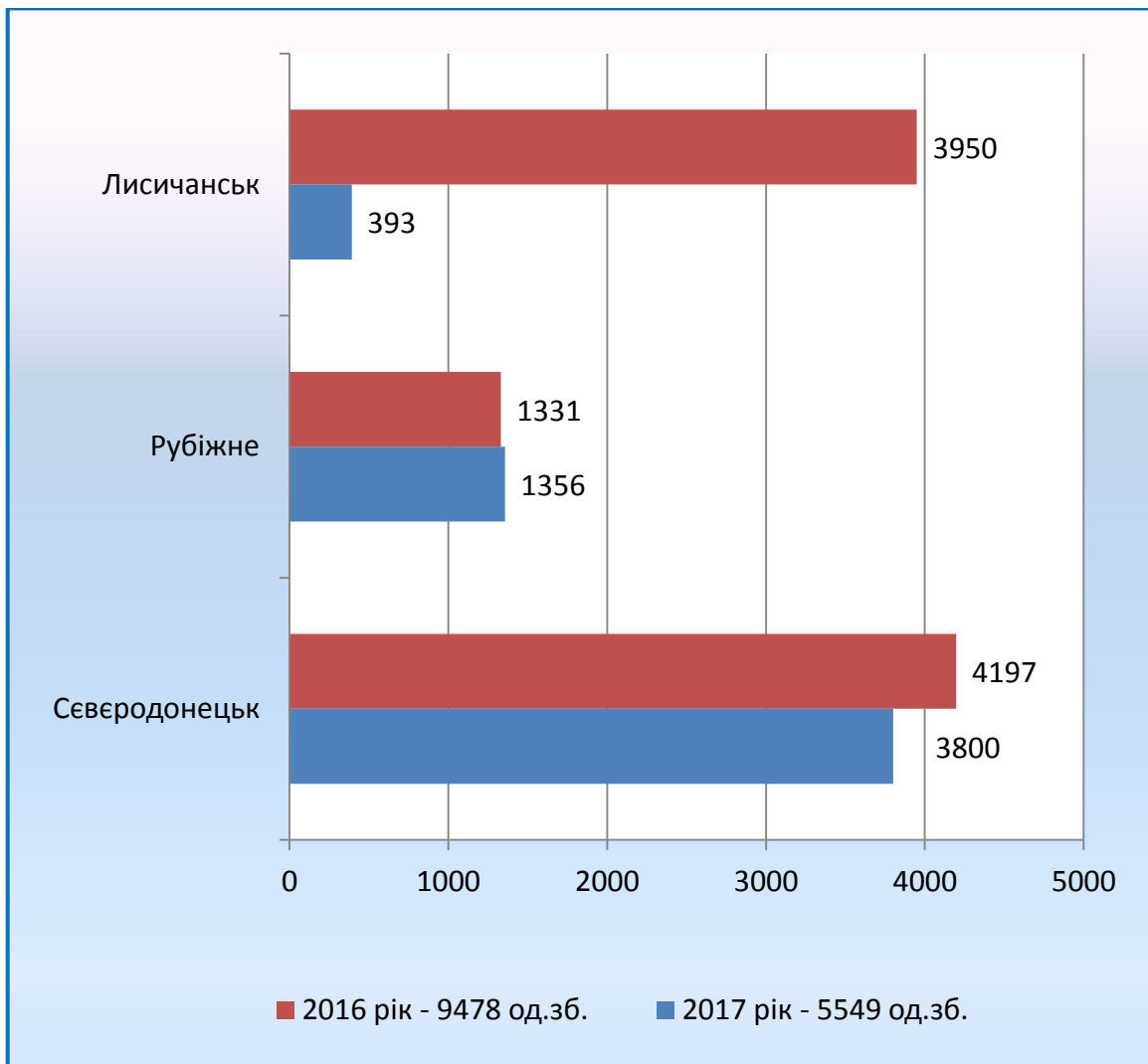
Таблиця 9

Кількість документів НАФ, що зберігаються понад встановлені строки в установах, організаціях та підприємствах – джерелах комплектування архівних відділів райдержадміністрацій



Таблиця 10

Кількість документів НАФ, що зберігаються понад встановлені строки в установах, організаціях та підприємствах – джерелах комплектування архівних відділів міських рад



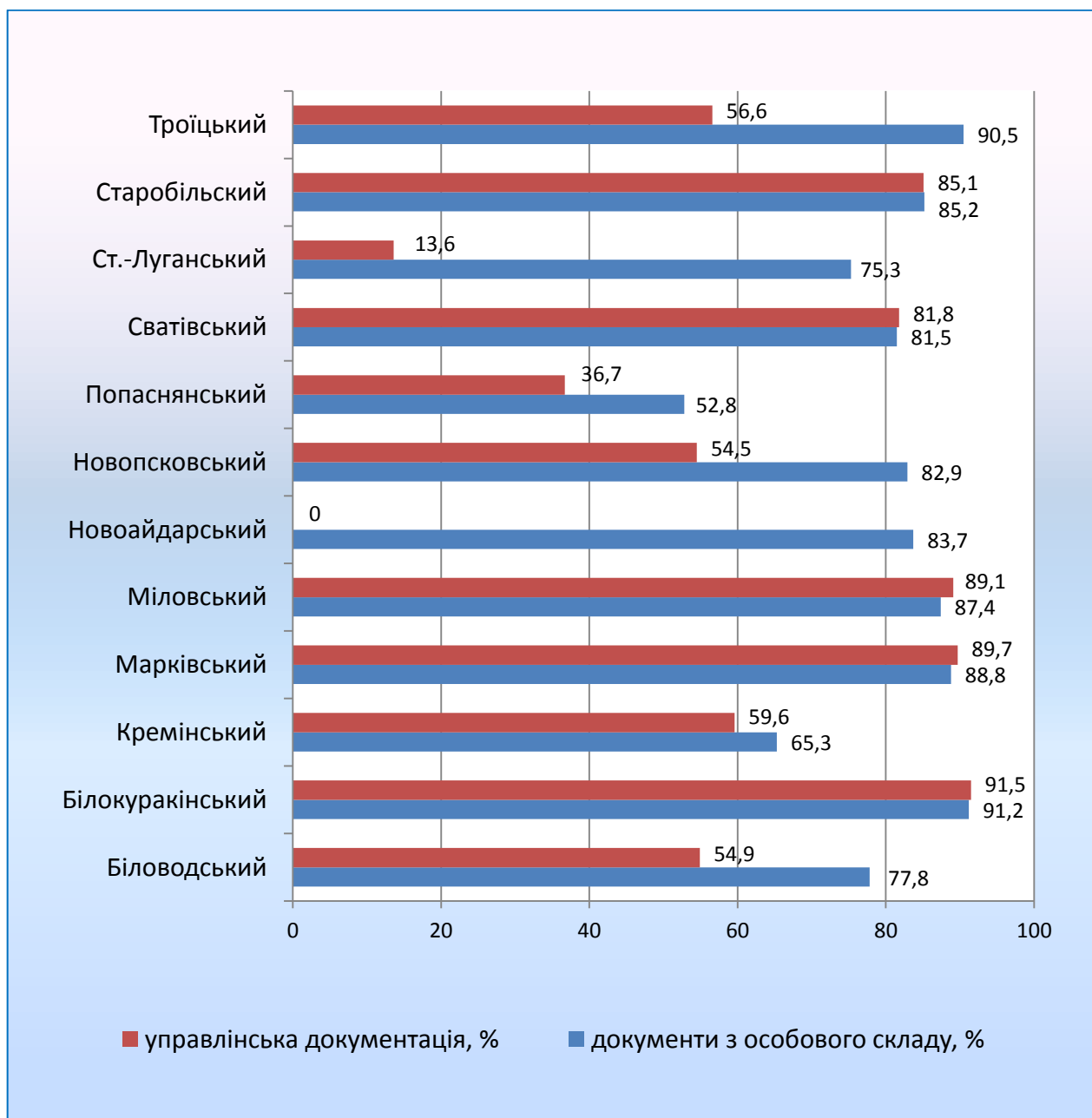
Таблиця 11

**Стан упорядкування документів в установах,
організаціях та підприємствах – джерелах
комплектування Державного архіву, архівних
установ області**



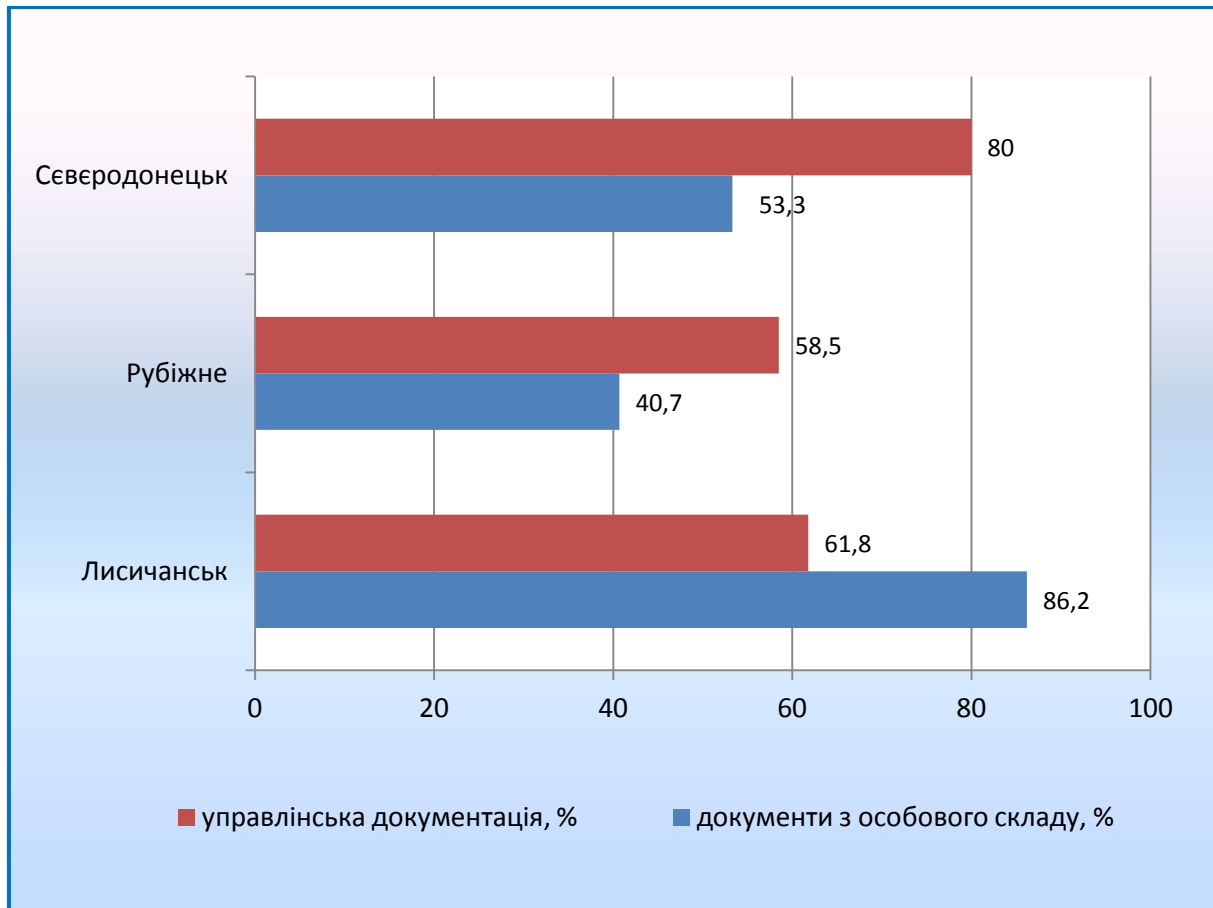
Таблиця 12

Стан упорядкування документів в установах, організаціях та підприємствах – джерелах комплектування архівних відділів райдержадміністрацій



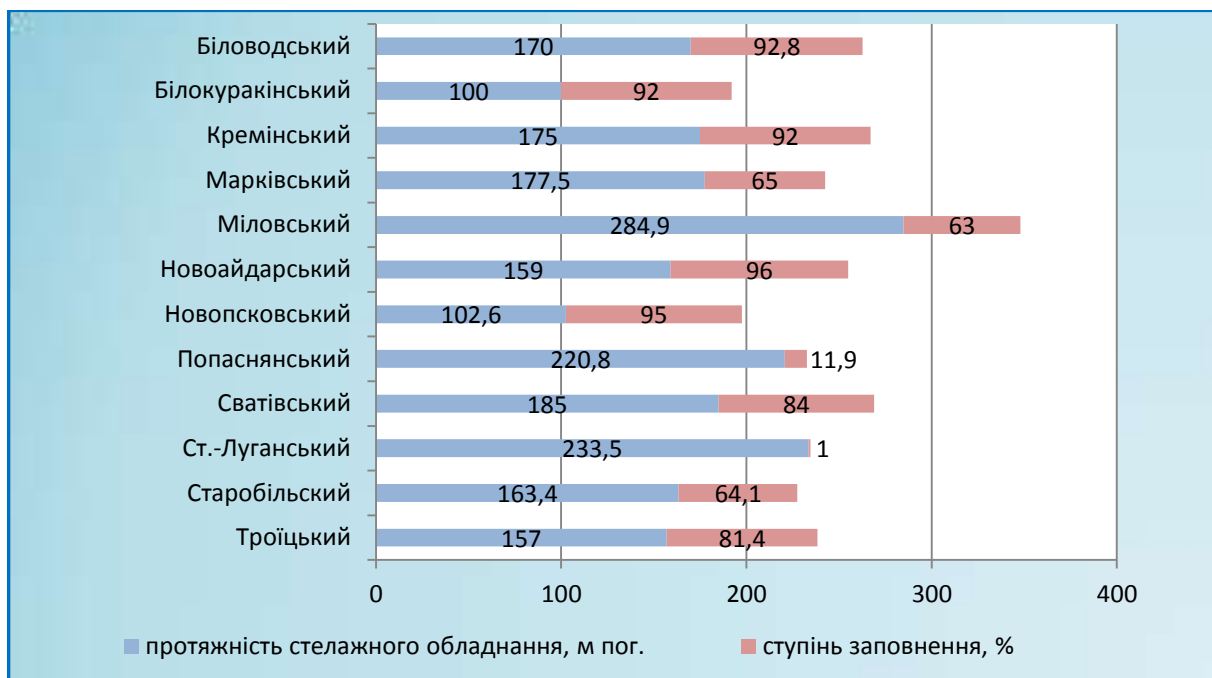
Таблиця 13

Стан упорядкування документів в установах, організаціях та підприємствах – джерелах комплектування архівних відділів міських рад



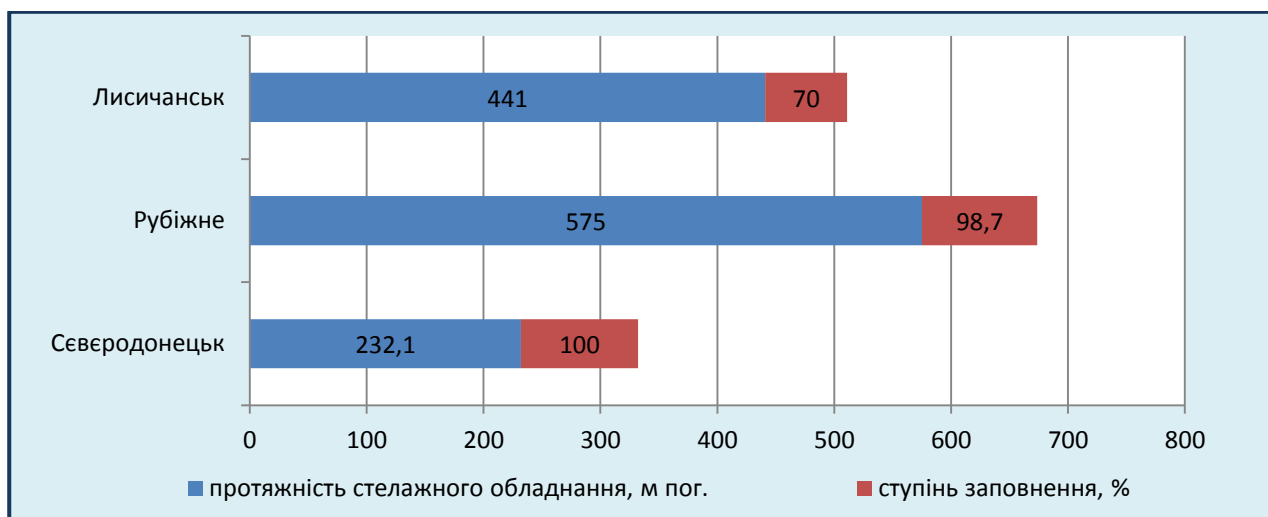
Таблиця 14

Протяжність та ступінь заповнення стелажного обладнання архівних відділів райдержадміністрацій



Таблиця 15

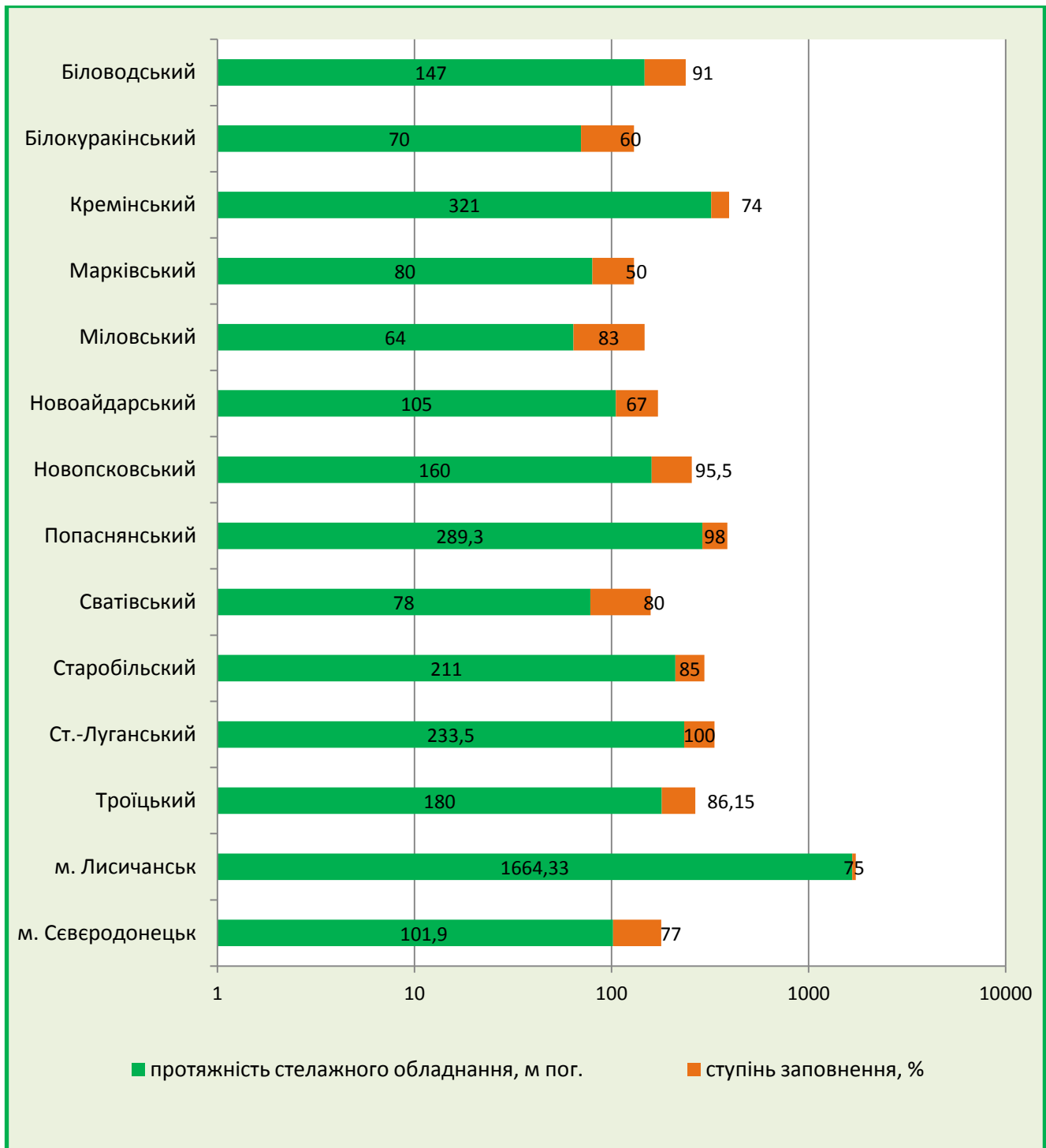
Протяжність та ступінь заповнення стелажного обладнання архівних відділів міських рад





Таблиця 16

Протяжність та ступінь заповнення стелажного обладнання трудових архівів області





Охоронно-пожежний режим Держархіву, архівних установ області

№ з/п	Район (місто)	Кількість сховищ	Кількість сховищ, які обладнано	
			охоронною сигналізацією	пожежною сигналізацією
1	Державний архів Луганської області	2	0	2
РАЙОНИ				
2	Біловодський	6	0	2
3	Білокуракинський	1	0	0
4	Кремінський	2	2	2
5	Марківський	3	2	2
6	Міловський	1	1	1
7	Новоайдарський	1	0	0
8	Новопсковський	2	0	0
9	Попаснянський	1	0	1
10	Сватівський	1	1	1
11	Ст.-Луганський	1	1	1
12	Старобільський	3	3	3
13	Троїцький	1	1	1
	Всього у районах	23	11	14
МІСТА				
14	Лисичанськ	6	0	6
15	Рубіжне	5	2	5
16	Северодонецьк	2	1	1
	Всього у містах	13	3	12
	Разом з ДАЛО	38	14	28



Таблиця 18

Охоронно-пожежний режим трудових архівів

№ з/п	Район (місто)	Кількість сховищ	Кількість сховищ, які обладнано	
			охоронною сигналізацією	пожежною сигналізацією
1	Біловодський	5	5	5
2	Білокуракинський	2	0	0
3	Кремінський	2	2	2
4	Марківський	1	0	0
5	Міловський	1	0	0
6	Новоайдарський	1	1	1
7	Новопсковський	7	0	0
8	Попаснянський	2	2	2
9	Сватівський	1	0	0
10	Старобільський	3	3	3
11	Ст.-Луганський	2	1	1
121	Троїцький	2	0	2
	Всього у районах	29	14	16
12	Сєверодонецьк	3	3	3
13	Лисичанськ	15	14	14
	Всього у містах	18	17	17
	ВСЬОГО	47	31	33

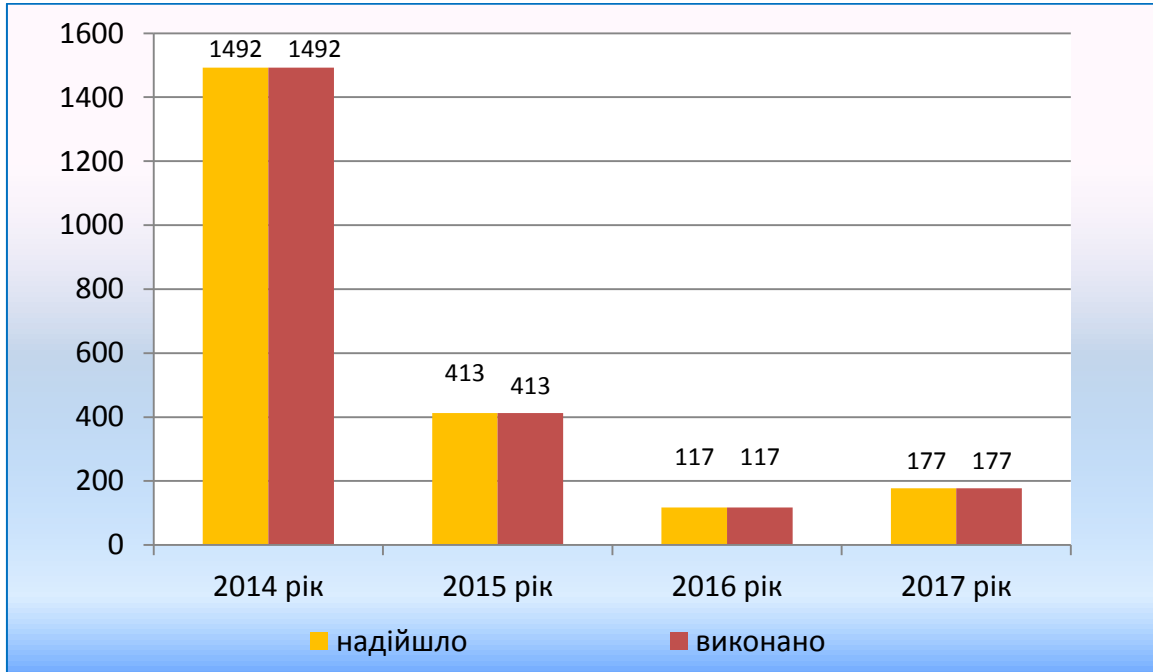
Методична робота архівних установ області

Район (місто)	Джерела комплектування архівних установ	Кількість проведених семінарів		Кількість перевірянь	
		2016	2017	2016	2017
ДЕРЖАВНИЙ АРХІВ ЛУГАНСЬКОЇ ОБЛАСТІ					
Архівні відділи		1	1	6	9
Підприємства, установи, організації	110	3	3	30	24
РАЙОНИ					
Біловодський	49	2	2	8	6
Білокуракинський	28	1	5	6	4
Кремінський	54	1	2	4	4
Марківський	35	3	3	3	2
Міловський	34	3	3	10	10
Новоайдарський	53	1	1	5	5
Новопсковський	48	0	1	3	2
Попаснянський	45	3	3	0	3
Сватівський	57	3	2	9	5
Ст.-Луганський	51	0	1	3	4
Старобільський	58	1	2	12	10
Троїцький	53	2	2	4	4
МІСТА					
Лисичанськ	17	2	2	7	4
Рубіжне	21	1	1	5	7
Сєверодонецьк	22	2	2	7	7
ВСЬОГО	625	25	32	86	77
Разом з ДАЛО	735	29	66	122	110



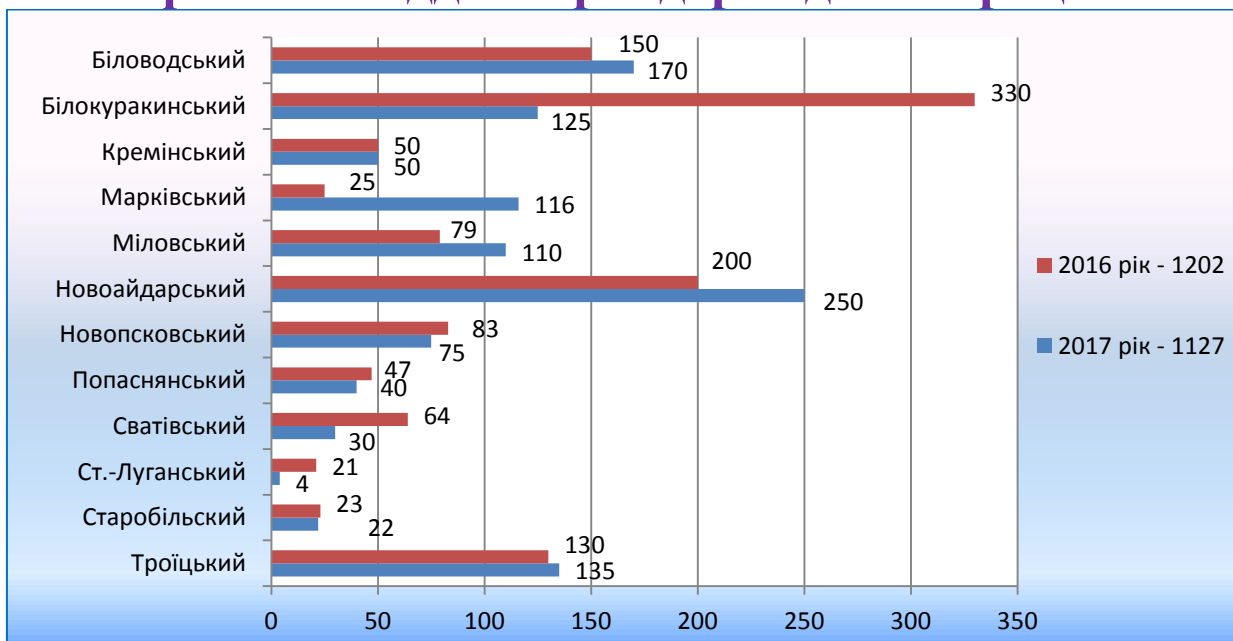
Таблиця 20

Динаміка виконання запитів соціально-правового характеру в Державному архіві області



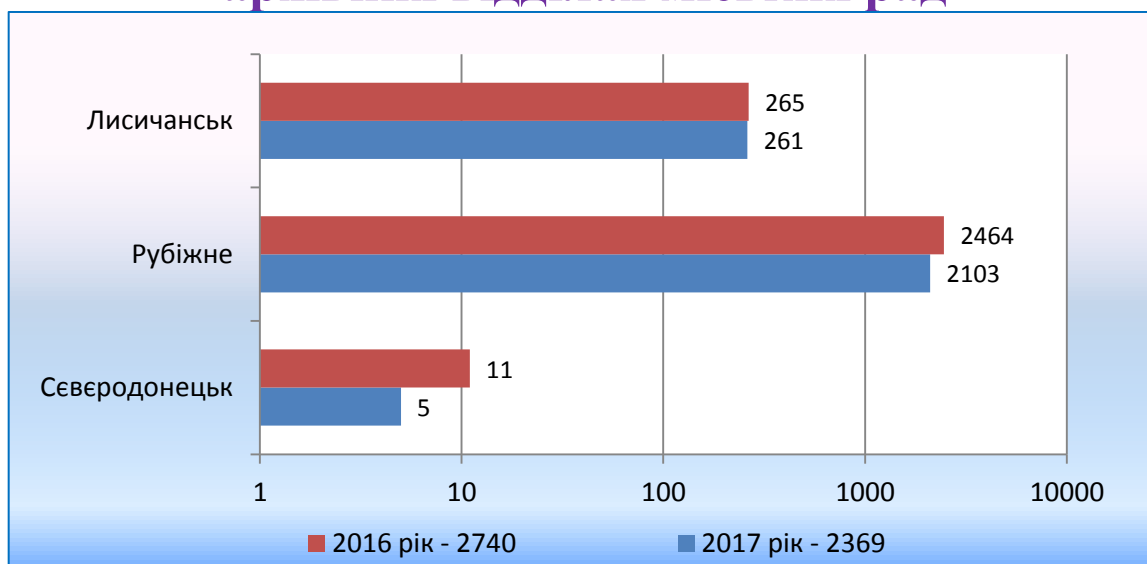
Таблиця 21

Динаміка виконання запитів соціально-правового характеру в архівних відділах райдержадміністрацій



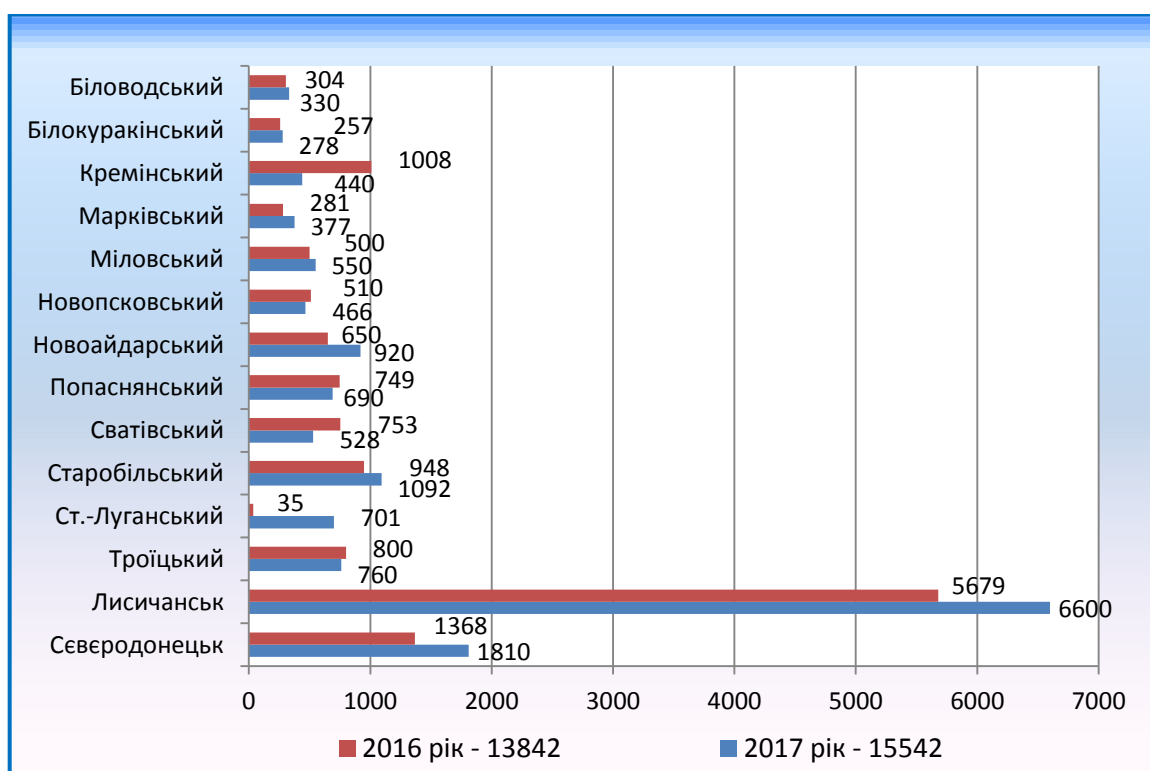
Таблиця 22

Динаміка виконання запитів соціально-правового характеру в архівних відділах міських рад



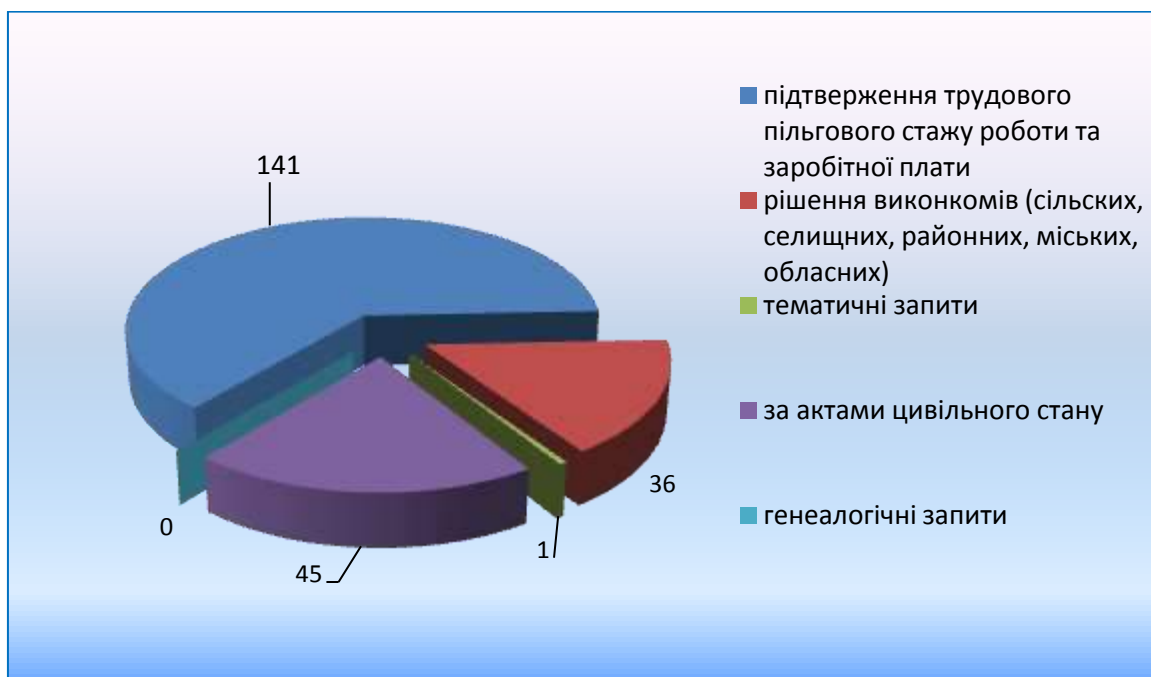
Таблиця 23

Динаміка виконання запитів соціально-правового характеру в трудових архівах



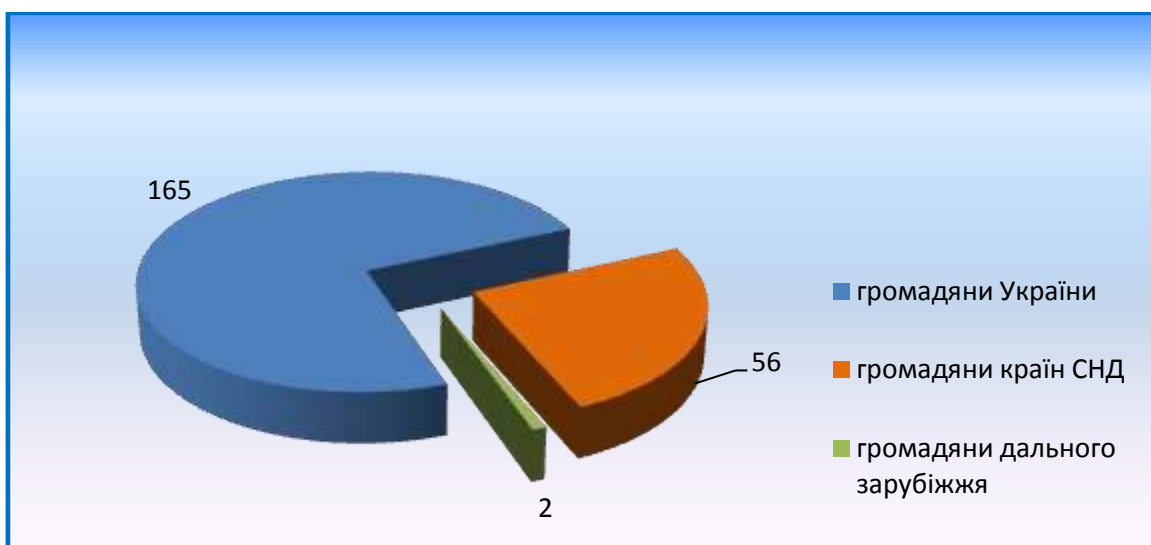
Таблиця 24

Види виконаних запитів, що надходили у 2017 році до Державного архіву області



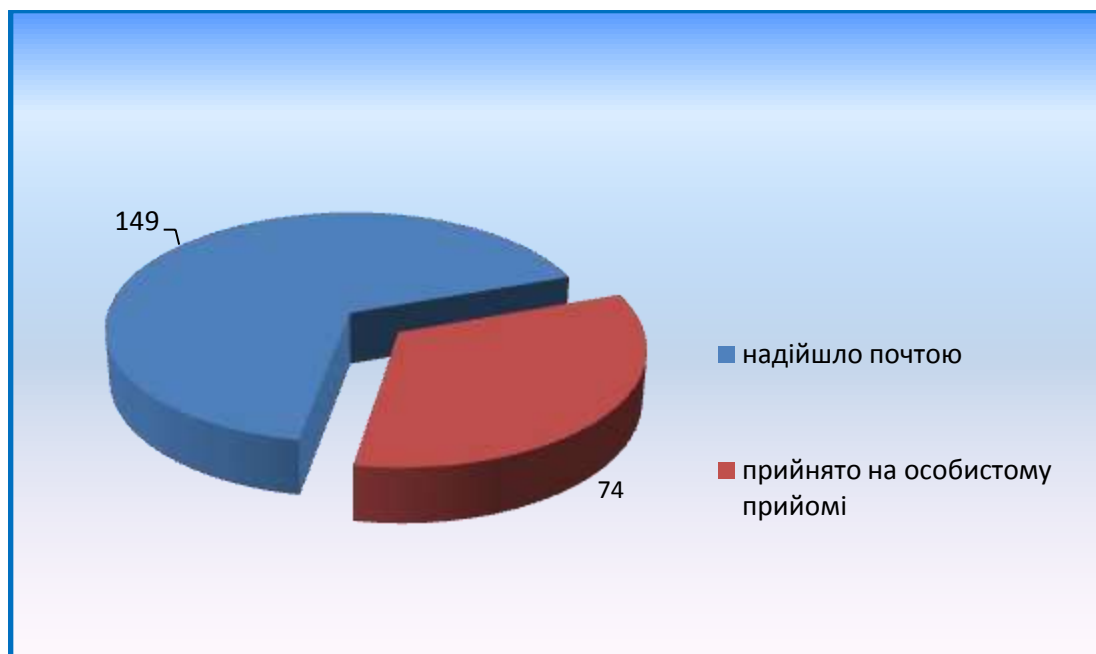
Таблиця 25

Кількість звернень, які надійшли поштою та на особистий прийом до Державного архіву Луганської області у 2017 році для отримання архівних довідок за документами архіву



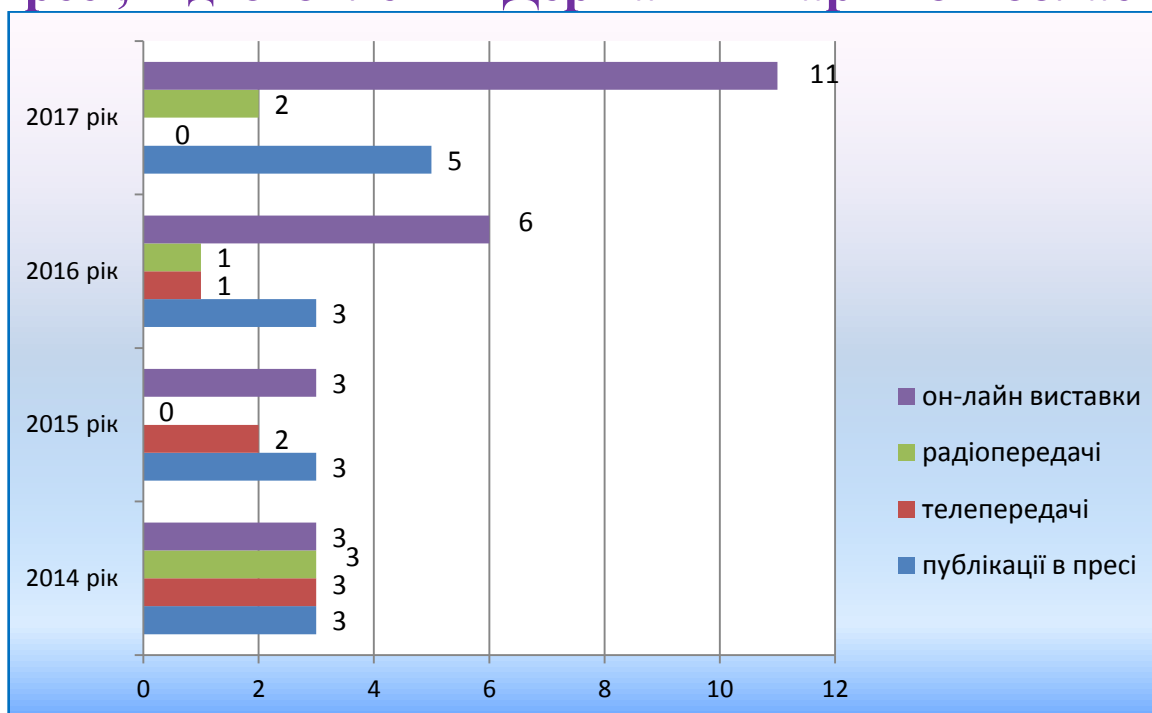
Таблиця 26

Звернення громадян, що надійшли поштою та прийняті на особистому прийомі впродовж 2017 року, у Державному архіві області

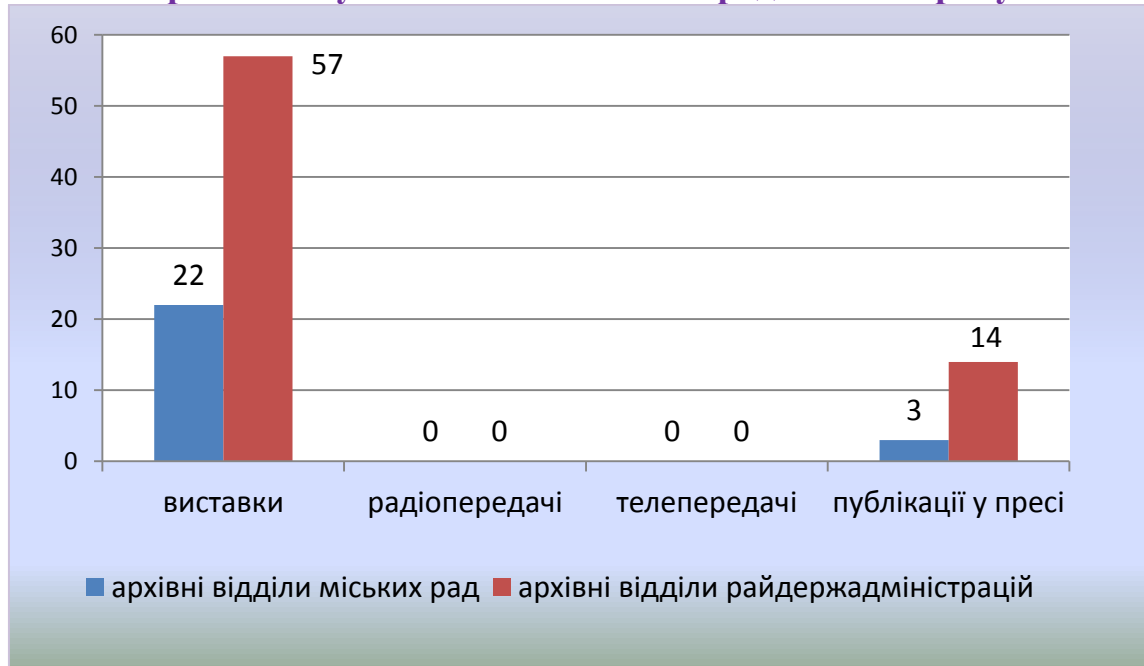


Таблиця 27

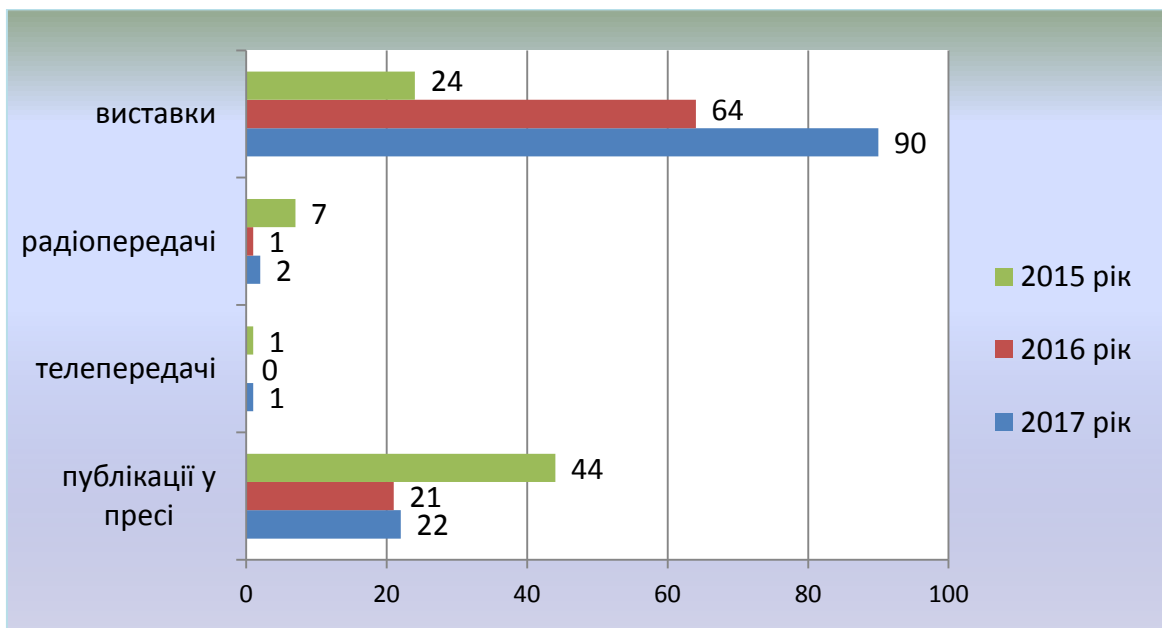
Динаміка виставок, виступів у ЗМІ та публікацій у пресі, підготовлених Державним архівом області



Таблиця 28

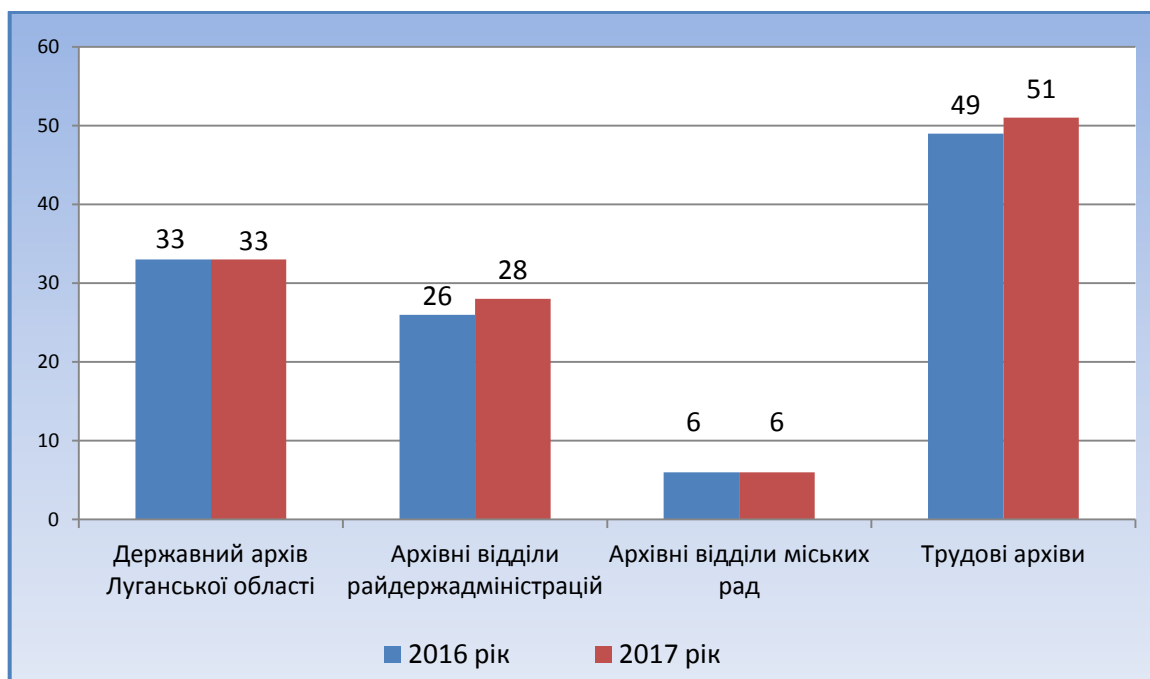
Кількість виставок, виступів у ЗМІ та публікацій у пресі, підготовлених архівними установами області впродовж 2017 року

Таблиця 29

Динаміка виставок, виступів у ЗМІ та публікацій у пресі, підготовлених архівними установами області

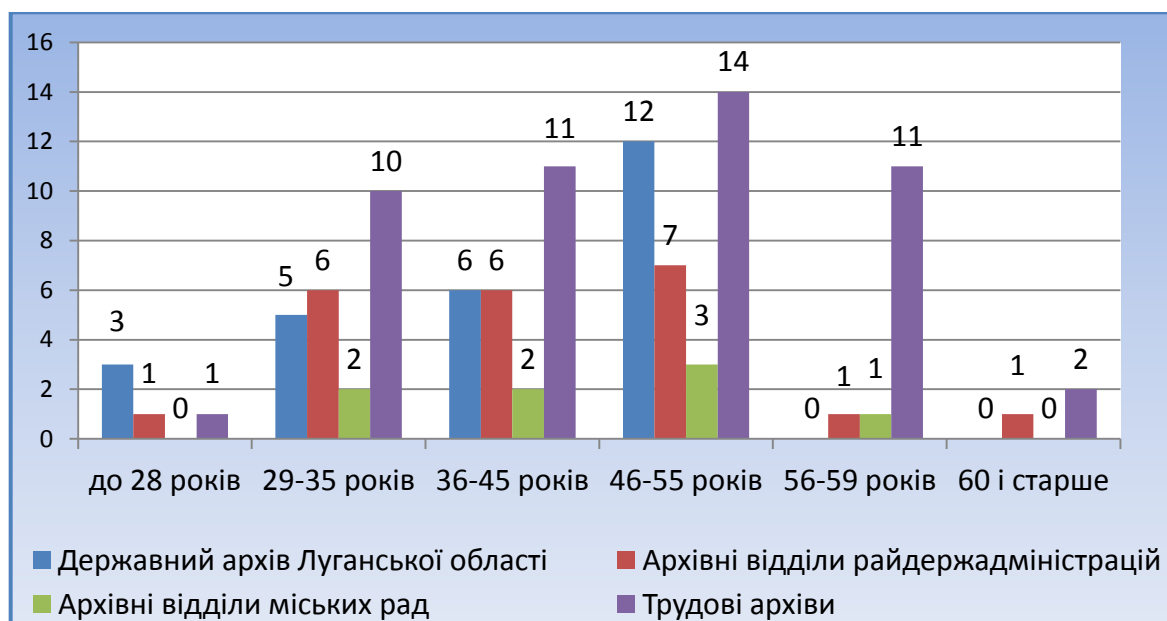
Таблиця 30

КІЛЬКІСТЬ ДЕРЖАВНИХ СЛУЖБОВЦІВ АРХІВНИХ УСТАНОВ



Таблиця 31

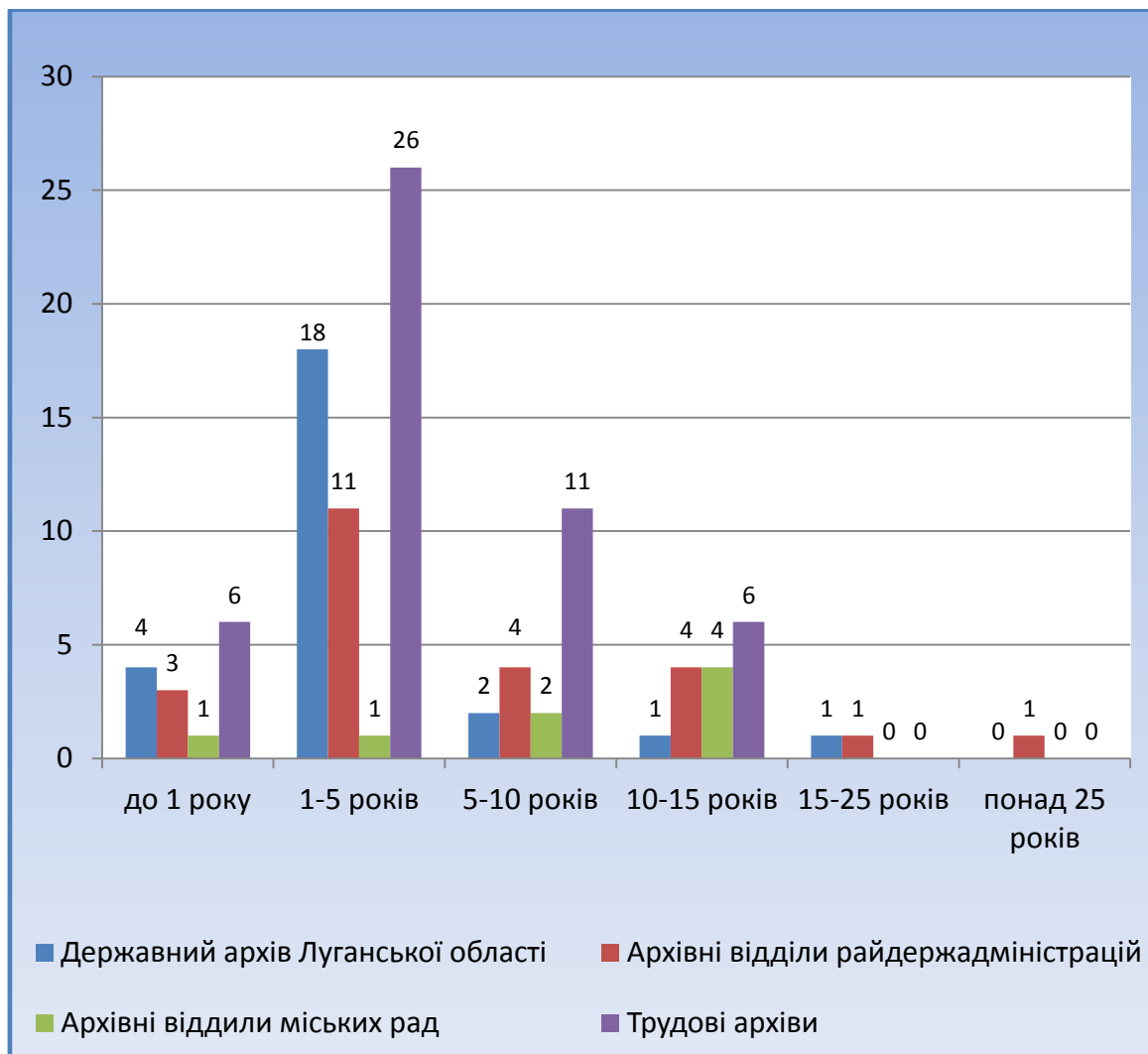
ВІКОВИЙ СКЛАД ПРАЦІВНИКІВ АРХІВНОЇ ГАЛУЗІ У 2017 РОЦІ





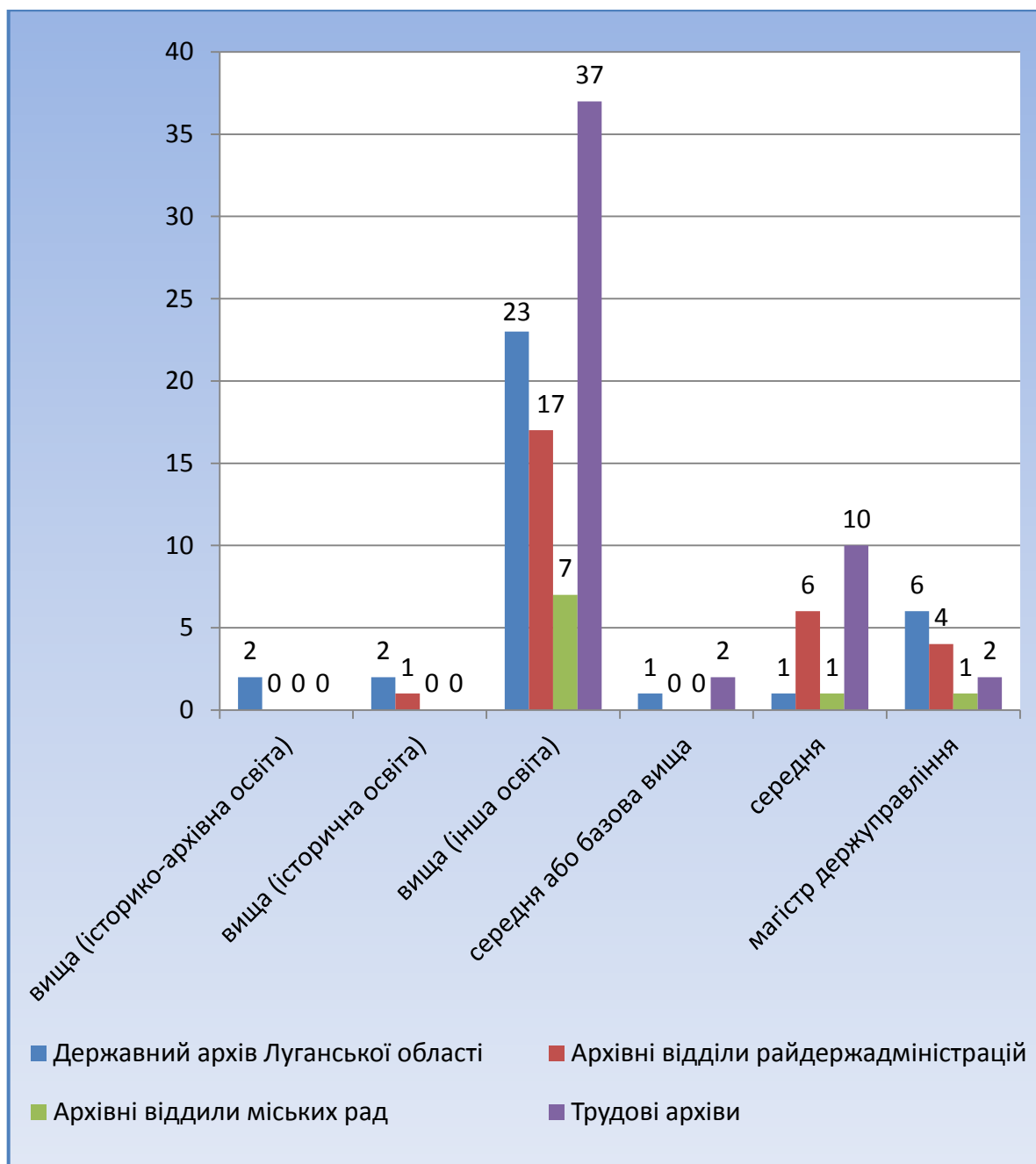
Таблиця 32

РОЗПОДІЛ ЗА СТАЖЕМ РОБОТИ В АРХІВНІЙ ГАЛУЗІ



Таблиця 33

ОСВІТНІЙ РІВЕНЬ ПРАЦІВНИКІВ АРХІВНОЇ ГАЛУЗІ



Для нотаток