

Луганська обласна державна адміністрація
Державний архів Луганської області

СТАТИСТИЧНИЙ ЗБІРНИК
Показники розвитку архівних установ
Луганської області
за 2016 рік



Сєвєродонєцьк
2017

Статистичний збірник.
Показники розвитку архівних установ
Луганської області за 2016 рік. –
Сєвєродонецьк: ДАЛО, 2017. – 30 с.

Під загальною редакцією К.М. Безгинської, В.В. Кривицької

Укладачі:

Відділ організаційно-аналітичної роботи та інформаційних технологій
Державного архіву Луганської області

СТАТИСТИЧНИЙ ЗБІРНИК
Показники розвитку архівних установ
Луганської області
за 2016 рік

У збірнику надані зведені показники розвитку архівних установ Луганської області (Державного архіву області, архівних відділів райдержадміністрацій та міських рад, трудових архівів) за 2016 рік у різних сферах діяльності: матеріально-технічного забезпечення, кадровій, методичній, організаційній.

Збірник рекомендований працівникам архівних установ області, архівів юридичних осіб – джерел формування НАФ.

Рекомендовано до друку науково-методичною радою
Державного архіву Луганської області (протокол від 09.02.2017 р. №2)

© Державний архів Луганської області, 2017

ЗМІСТ

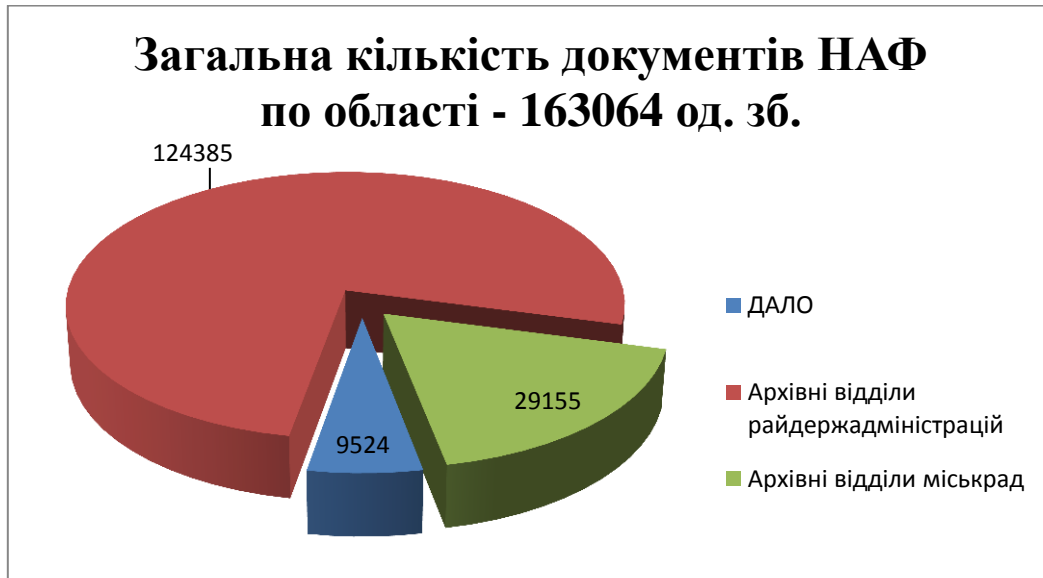
Кількість документів НАФ в архівних установах області станом на 01.01.2017 (Таблиця 1).....	5
Кількість документів з особового складу в архівних установах області станом на 01.01.2017 (Таблиця 2).....	5
Кількість та склад документів, що знаходяться на зберіганні в архівних установах райдержадміністрацій (Таблиця 3).....	6
Кількість та склад документів, що знаходяться на зберіганні в архівних відділах міських рад (Таблиця 4).....	7
Кількість документів з особового складу, що зберігаються в трудових архівах області (Таблиця 5).....	8
Надходження на постійне зберігання документів НАФ до Державного архіву області (Таблиця 6).....	9
Надходження документів на зберігання до Державного архіву області у 2016 році (Таблиця 7).....	10
Динаміка приймання на постійне зберігання управлінської документації (од. зб.) до Державного архіву області (Таблиця 8).....	11
Кількість документів НАФ, що зберігаються понад встановлені строки в установах, організаціях та підприємствах – джерелах комплектування архівних відділів райдержадміністрацій (Таблиця 9).....	12
Кількість документів НАФ, що зберігаються понад встановлені строки в установах, організаціях та підприємствах – джерелах комплектування архівних відділів міських рад (Таблиця 10).....	13
Стан упорядкування документів в установах, організаціях та підприємствах – джерелах комплектування Державного архіву, архівних установ області (Таблиця 11).....	14
Стан упорядкування документів в установах, організаціях та підприємствах – джерелах комплектування архівних відділів райдержадміністрацій (Таблиця 12).....	15
Стан упорядкування документів в установах, організаціях та підприємствах – джерелах комплектування архівних відділів міських рад (Таблиця 13).....	16
Протяжність та ступінь заповнення стелажного обладнання архівних відділів райдержадміністрацій (Таблиця 14).....	17
Протяжність та ступінь заповнення стелажного обладнання архівних відділів міських рад (Таблиця 15).....	17



Протяжність та ступінь заповнення стелажного обладнання трудових архівів області (Таблиця 16).....	17
Охоронно-пожежний режим Держархіву, архівних установ області (Таблиця 17).....	19
Охоронно-пожежний режим трудових архівів (Таблиця 18).....	20
Методична робота архівних установ області (Таблиця 19).....	21
Динаміка виконання запитів соціально-правового характеру у Державному архіві області (Таблиця 20).....	22
Динаміка виконання запитів соціально-правового характеру в архівних відділах райдержадміністрацій (Таблиця 21).....	22
Динаміка виконання запитів соціально-правового характеру в архівних відділах міських рад (Таблиця 22).....	23
Динаміка виконання запитів соціально-правового характеру в трудових архівах (Таблиця 23).....	23
Види запитів, що надходили у 2016 році до Державного архіву області (Таблиця 24).....	24
Кількість звернень, які надійшли поштою та на особистий прийом до Державного архіву Луганської області у 2016 році для отримання архівних довідок за документами архіву (Таблиця 25).....	24
Кількість звернень громадян, що надійшли поштою та прийняті на особистому прийомі впродовж 2016 року в Державному архіві області (Таблиця 26).....	25
Динаміка виставок, виступів у ЗМІ та публікацій у пресі Державного архіву області (Таблиця 27).....	25
Кількість виставок, виступів у ЗМІ та публікацій у пресі, підготовлених архівними установами області впродовж 2016 року (Таблиця 28).....	26
Динаміка виставок, виступів у ЗМІ та публікацій у пресі архівними установами області (Таблиця 29).....	26
Кількість державних службовців архівних установ області (Таблиця 30).....	27
Віковий склад працівників архівної галузі (Таблиця 31).....	27
Розподіл за стажем роботи в архівній галузі (Таблиця 32).....	28
Освітній рівень працівників архівної галузі (Таблиця 33).....	29

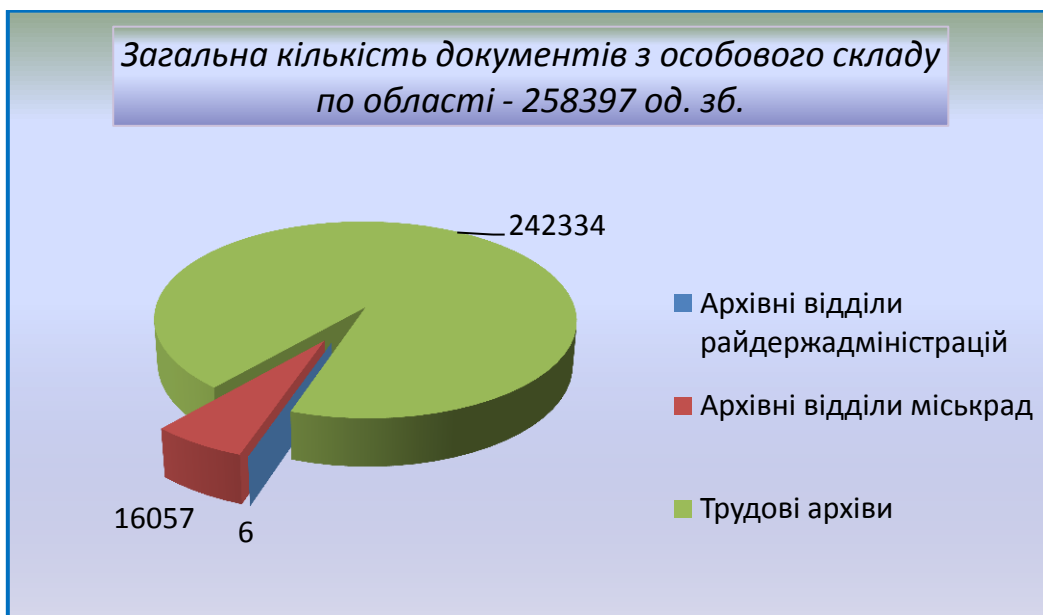
Таблиця 1

Кількість документів НАФ в архівних установах області станом на 01.01.2017



Таблиця 2

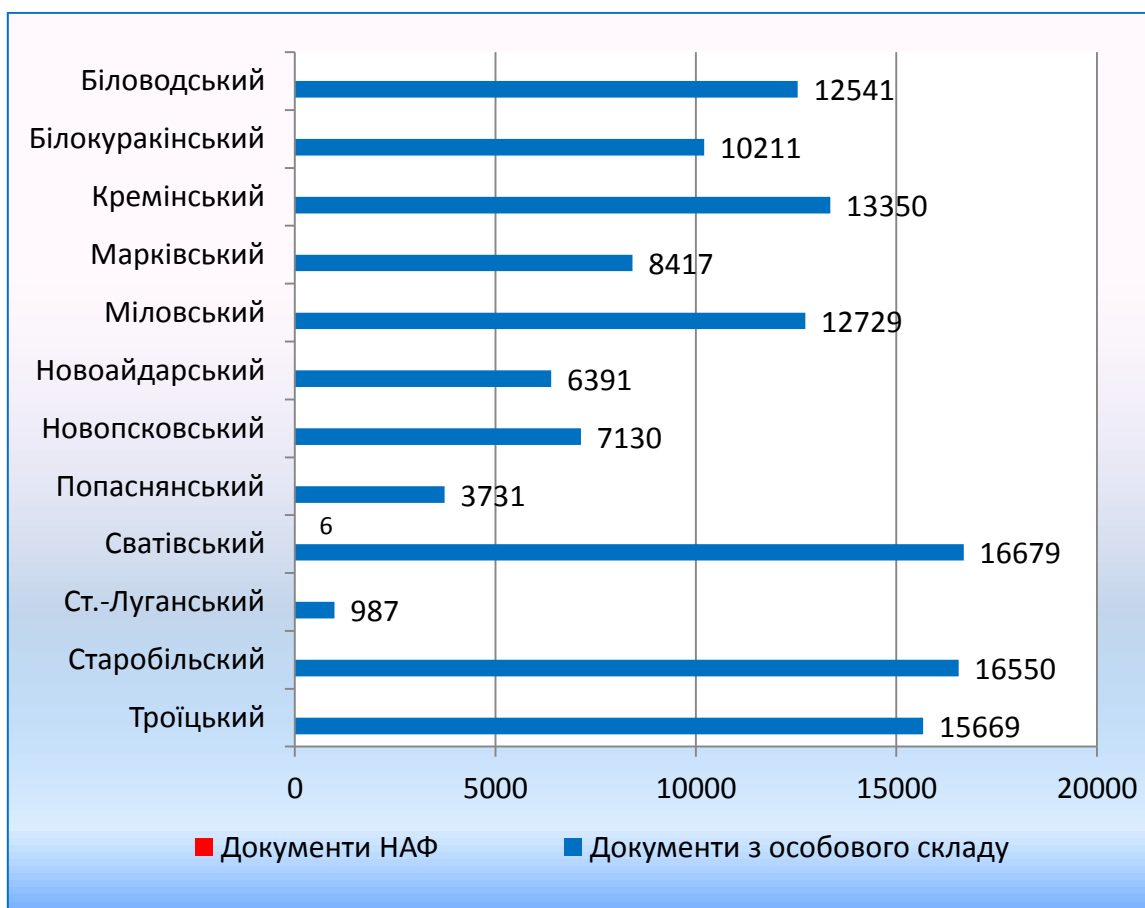
Кількість документів з особового складу в архівних установах області станом на 01.01.2017





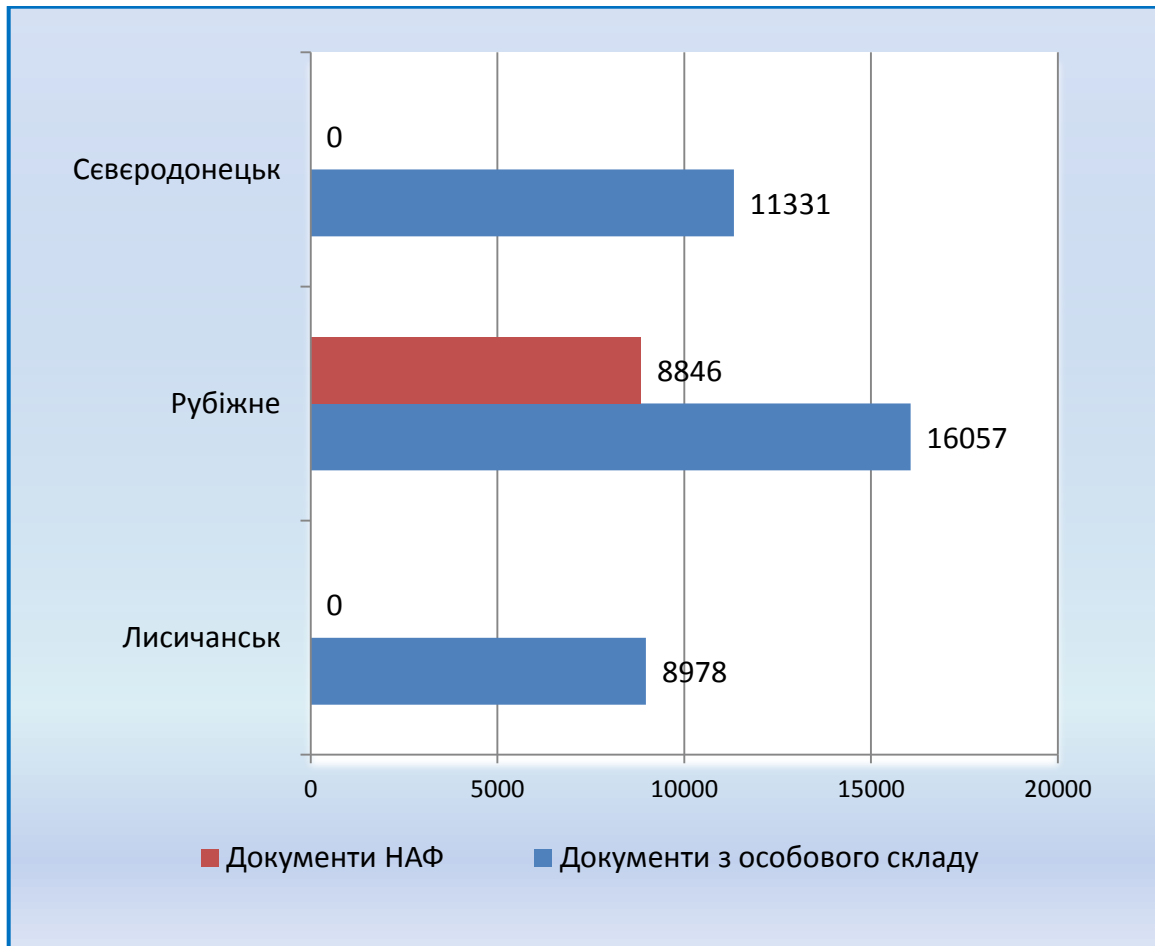
Таблиця 3

Кількість та склад документів, що знаходяться на зберіганні в архівних установах райдержадміністрацій



Таблиця 4

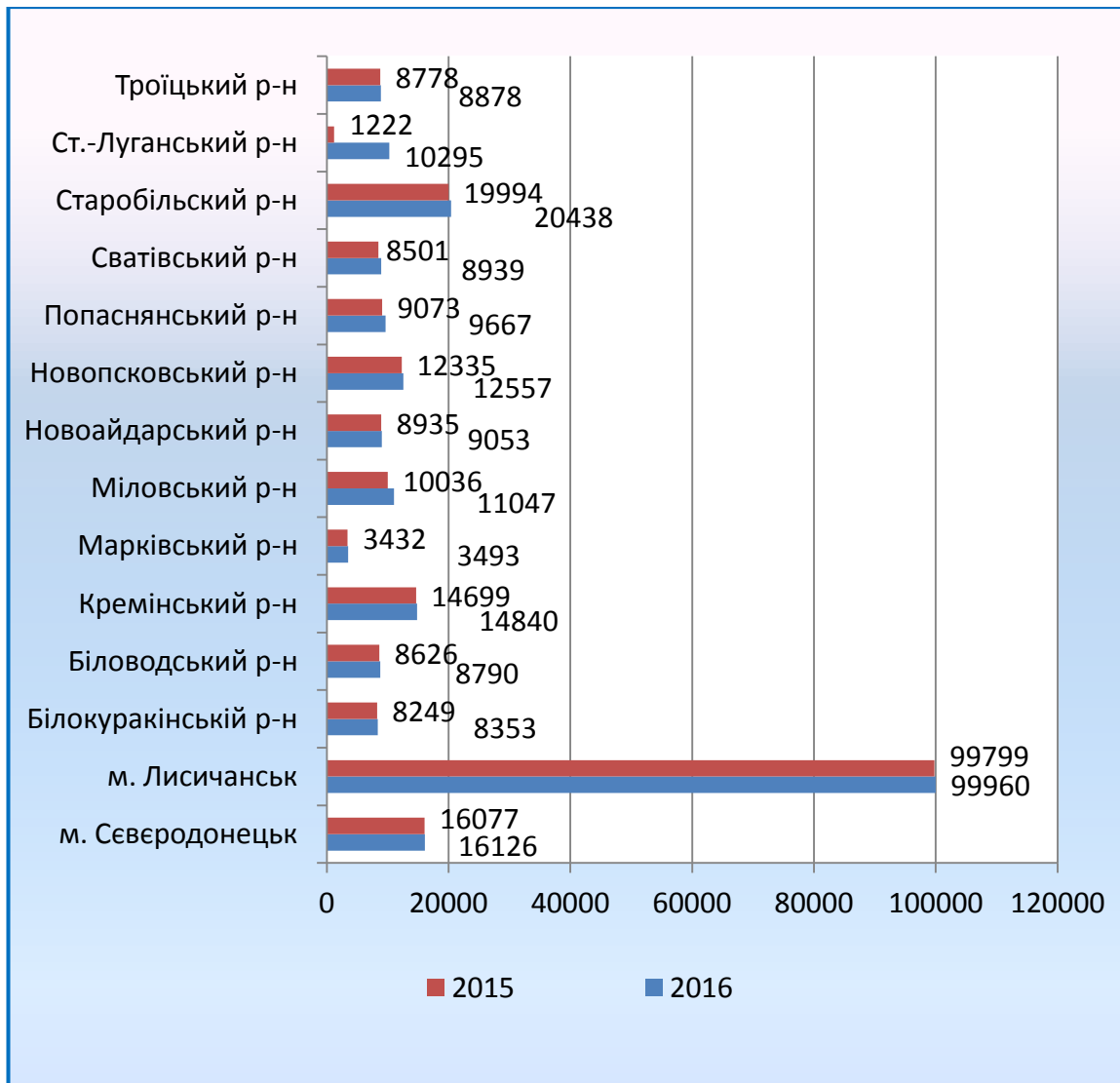
Кількість та склад документів, що знаходяться на зберіганні в архівних відділах міських рад





Таблиця 5

Кількість документів з особового складу, що зберігаються в трудових архівах області (од. зб.)





Таблиця 6

Надходження на постійне зберігання документів НАФ до державних архівних установ області

Джерела комплектування	Прийнято до архівних відділів райдержадміністрацій та міських рад				Прийнято до ДАЛО			
	2013	2014	2015	2016	2013	2014	2015	2016
Підприємства, установи, організації – джерела комплектування архівних установ області	11041	3417	3895	7487	8195	3126	92	9248



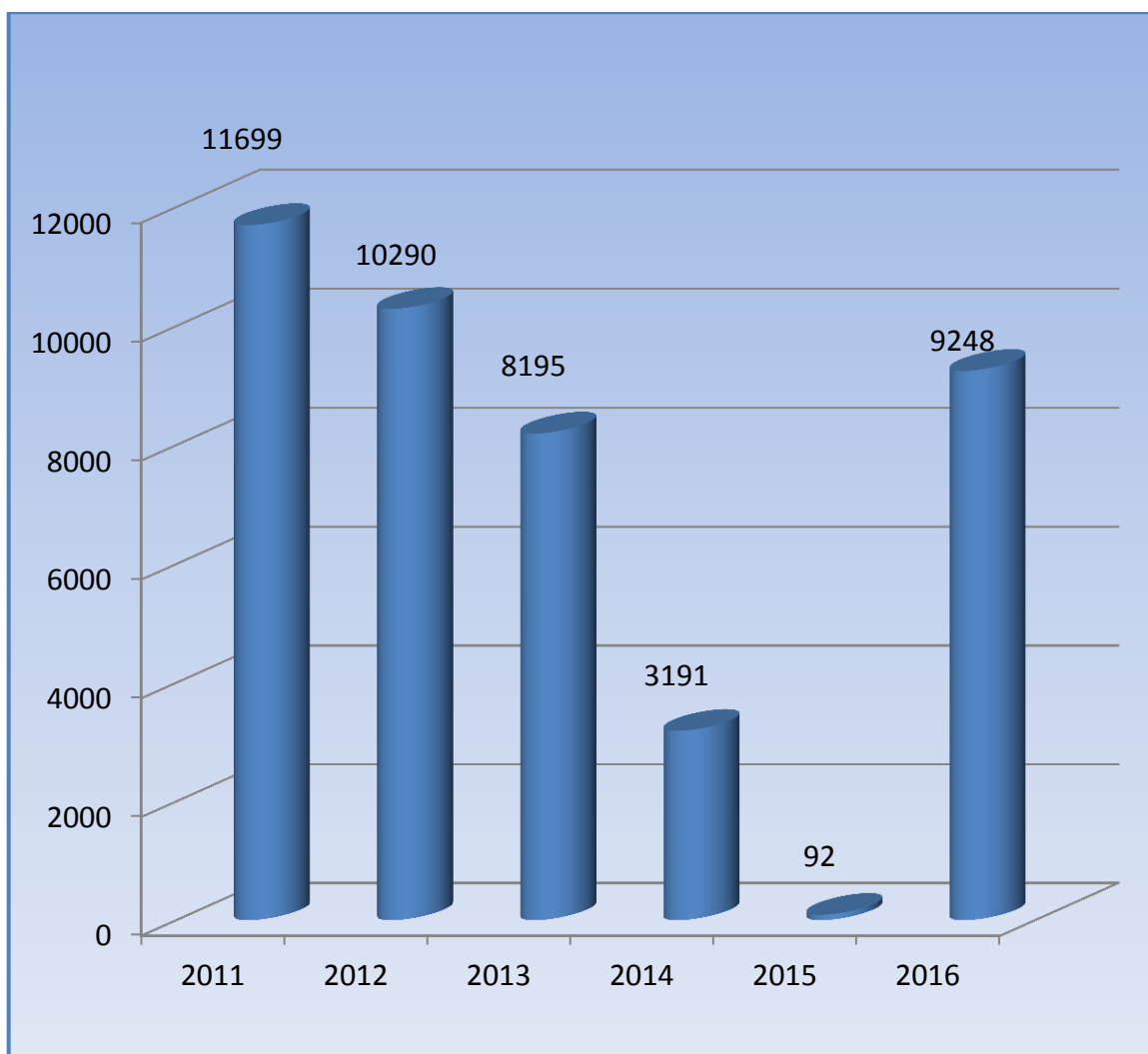
Таблиця 7

Надходження документів на зберігання до архівних установ області у 2016 році

№ з/п	Район (місто)	Прийнято управлінської документації	Прийнято на зберігання документів з особового складу	
			архівним відділом	трудовим архівом
РАЙОНИ				
1	Біловодський	479		164
2	Білокуракинський	238		48
3	Кремінський	554		102
4	Марківський	550		61
5	Міловський	666		0
6	Новоайдарський	378		128
7	Новопсковський	352		222
8	Попаснянський	86		594
9	Сватівський	345		432
10	Ст.-Луганський	177		10295
11	Старобільський	1086		444
12	Троїцький	426		33
	Всього у районах	5337		12631
МІСТА				
13	Лисичанськ	969		59
14	Рубіжне	766		0
15	Северодонецьк	415		49
	Всього у містах	2150		157
	ВСЬОГО	7487		12788

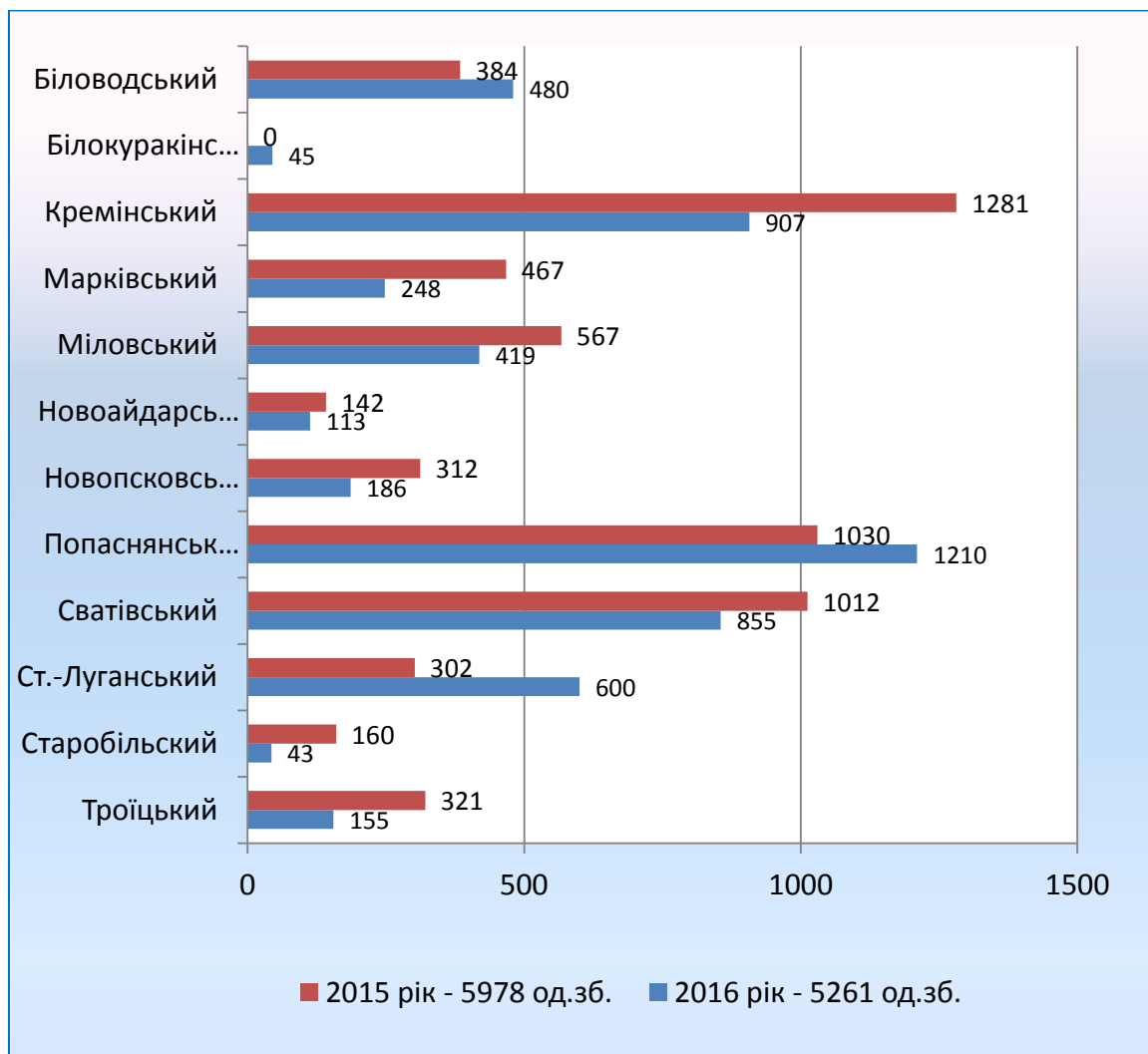
Таблиця 8

**Динаміка приймання на постійне зберігання
управлінської документації (од. зб.)
до Державного архіву області**



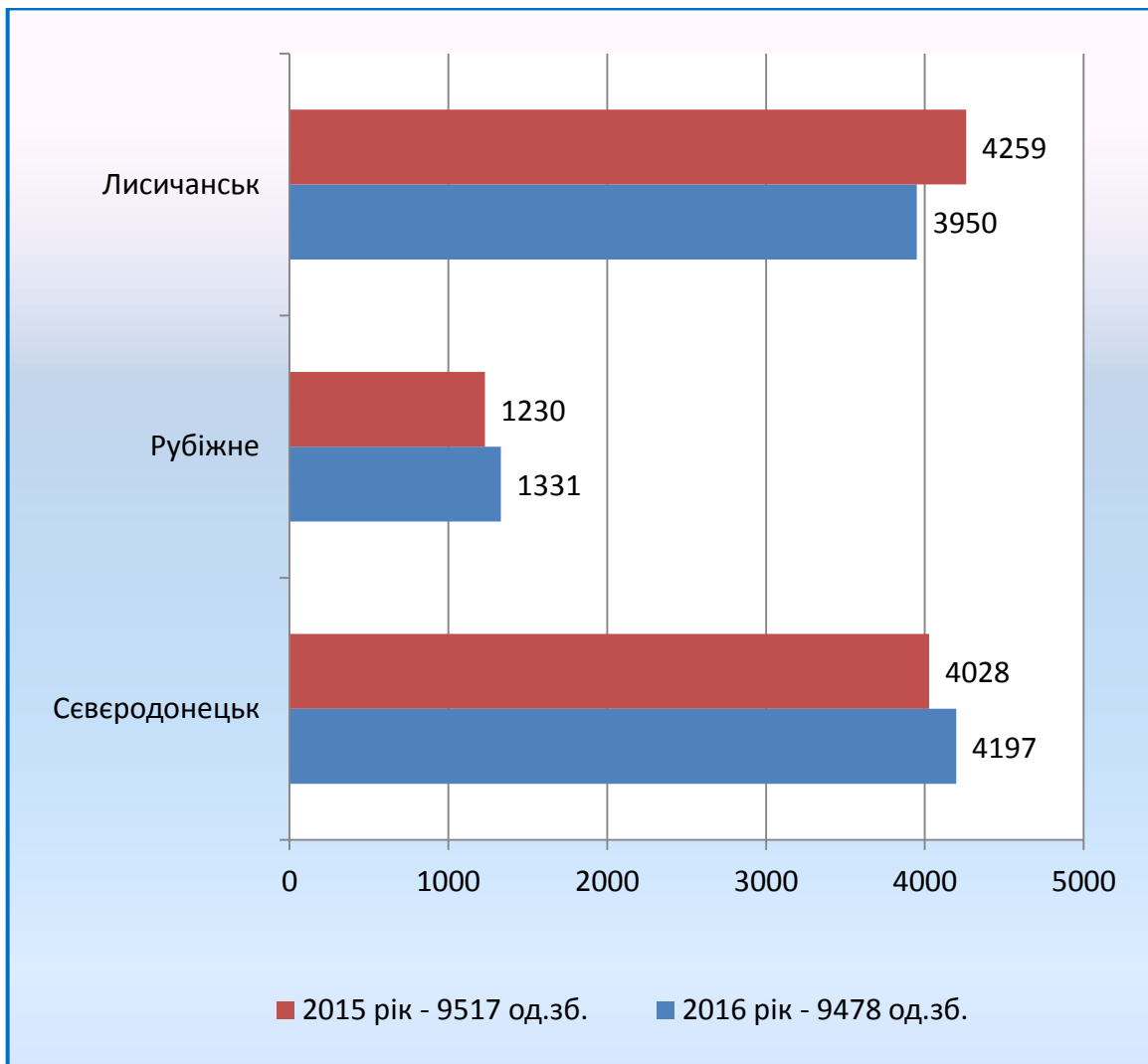
Таблиця 9

Кількість документів НАФ, що зберігаються понад встановлені строки в установах, організаціях та підприємствах – джерелах комплектування архівних відділів райдержадміністрацій



Таблиця 10

Кількість документів НАФ, що зберігаються понад встановлені строки в установах, організаціях та підприємствах – джерелах комплектування архівних відділів міських рад



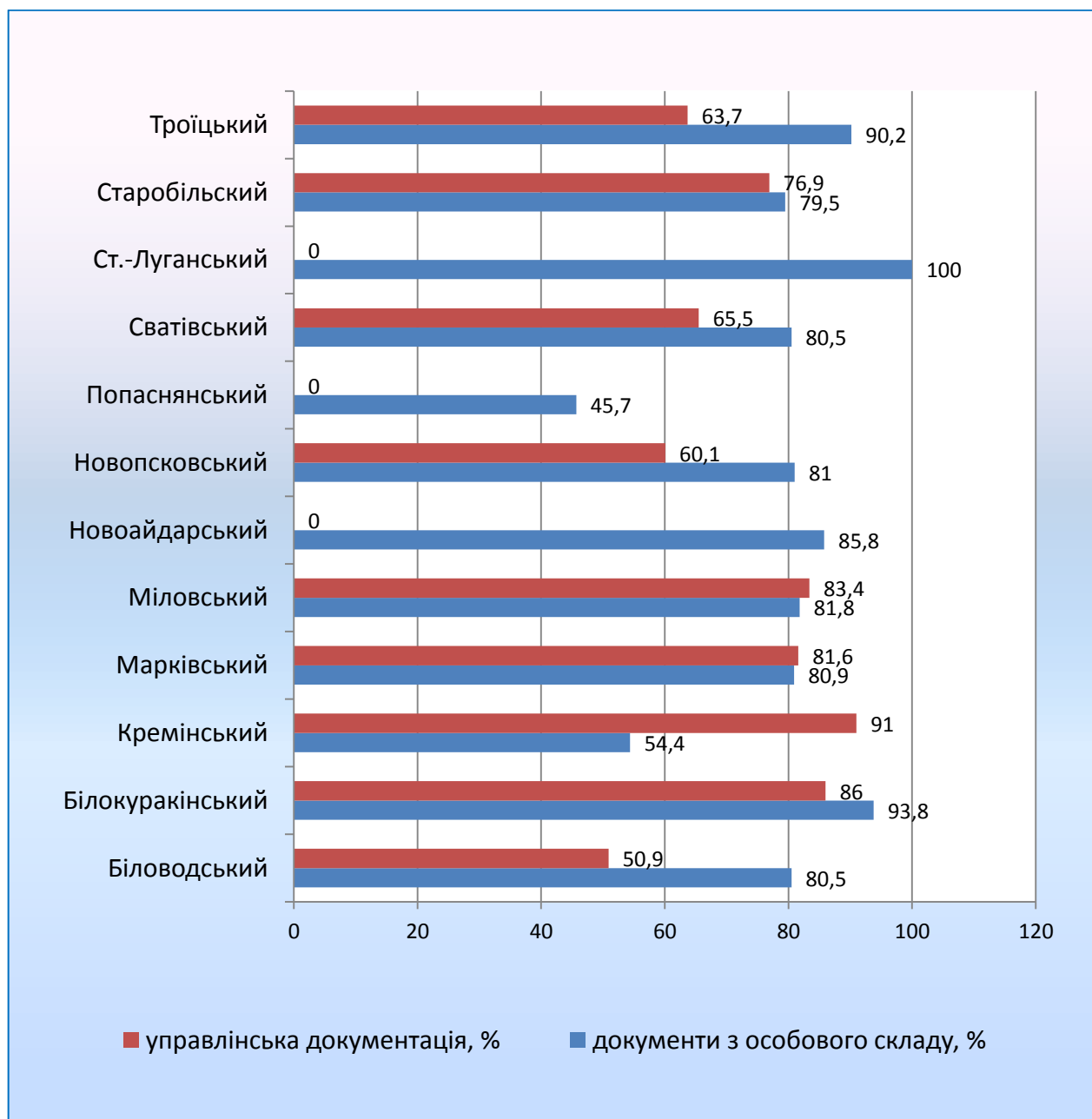
Таблиця 11

**Стан упорядкування документів в установах,
організаціях та підприємствах – джерелах
комплектування Державного архіву, архівних
установ області**



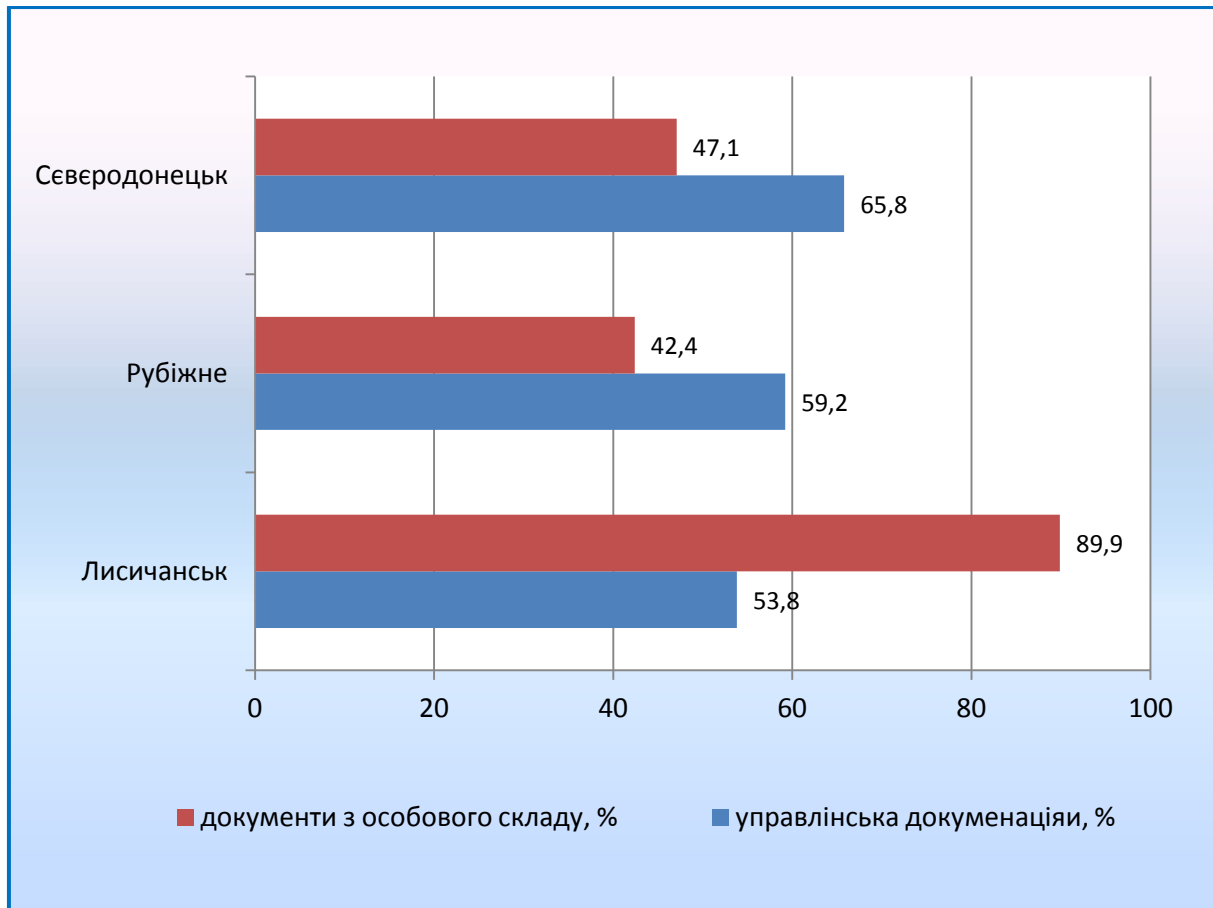
Таблиця 12

Стан упорядкування документів в установах, організаціях та підприємствах – джерелах комплектування архівних відділів райдержадміністрацій



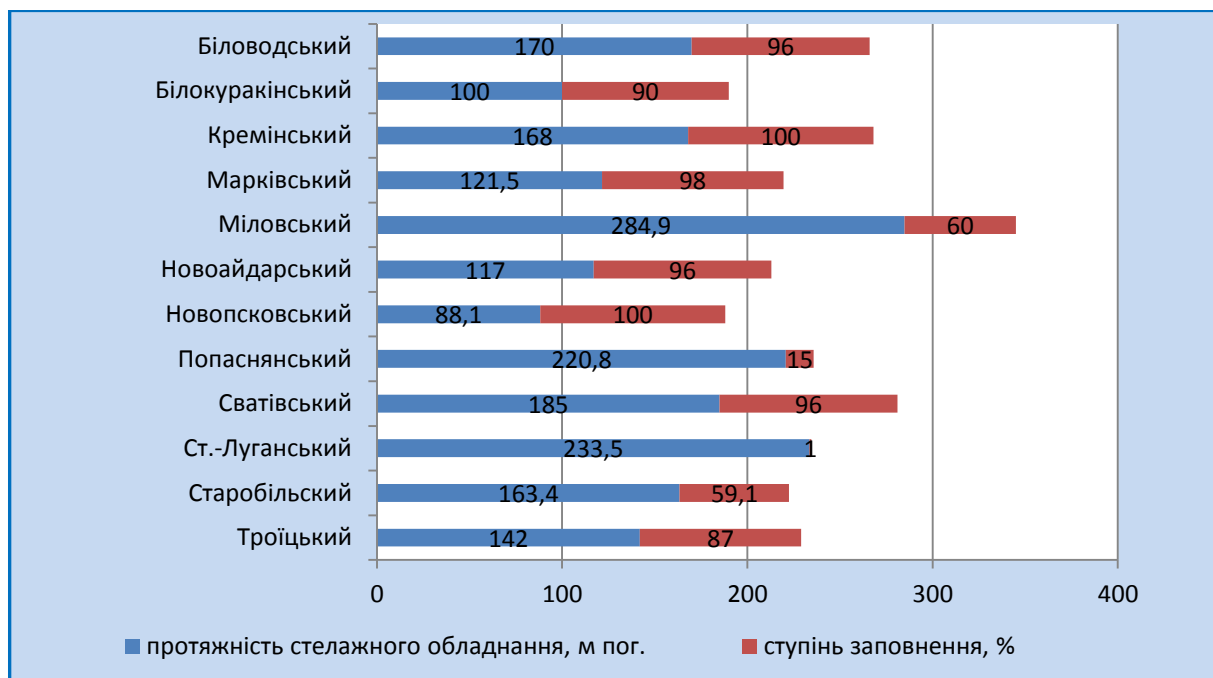
Таблиця 13

Стан упорядкування документів в установах, організаціях та підприємствах – джерелах комплектування архівних відділів міських рад



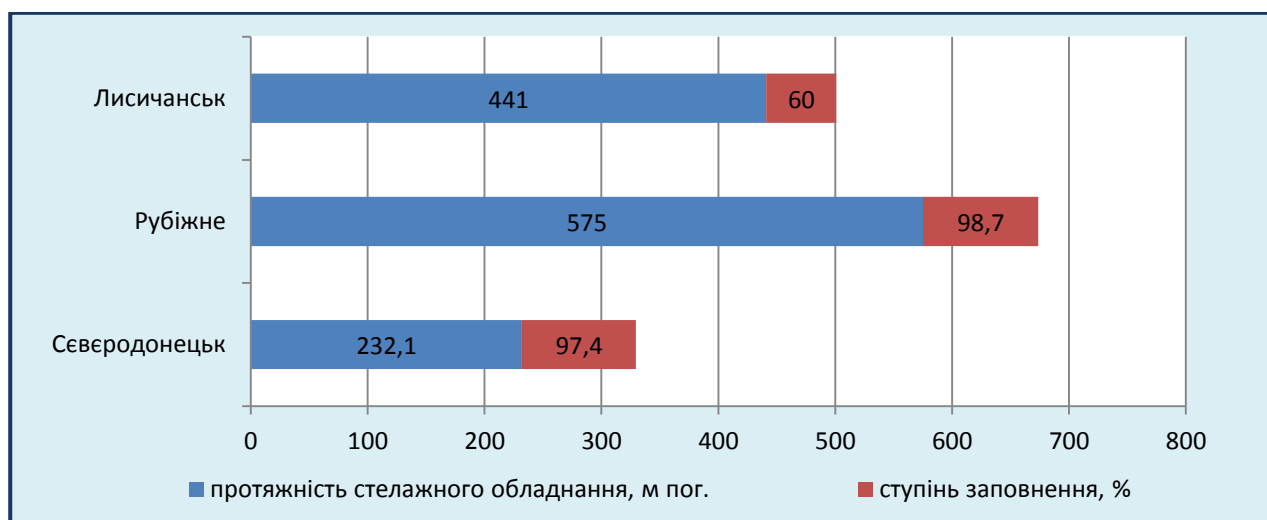
Таблиця 14

Протяжність та ступінь заповнення стелажного обладнання архівних відділів райдержадміністрацій



Таблиця 15

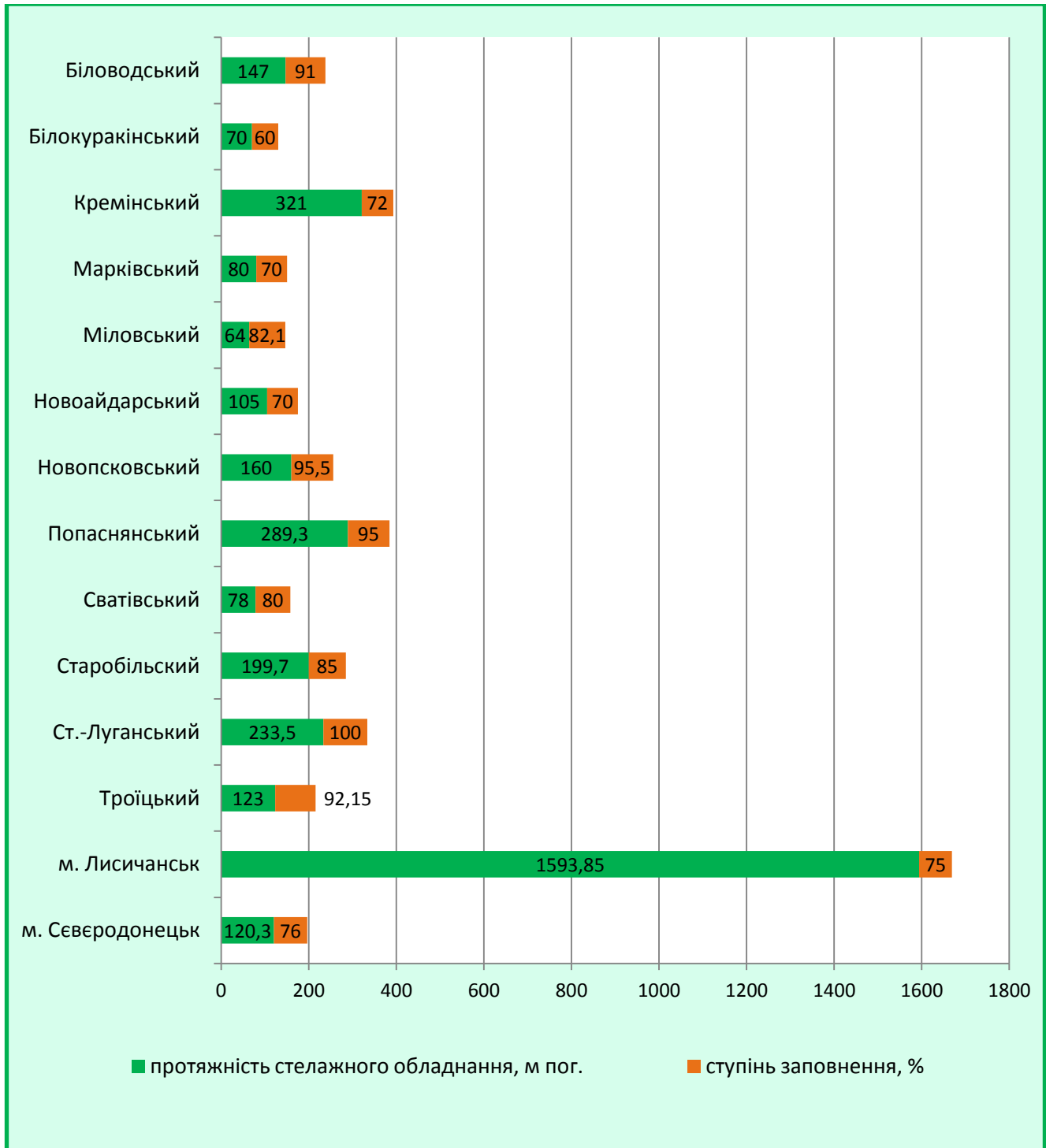
Протяжність та ступінь заповнення стелажного обладнання архівних відділів міських рад





Таблиця 16

Протяжність та ступінь заповнення стелажного обладнання трудових архівів області



Таблиця 17

Охоронно-пожежний режим Держархіву, архівних установ області

№ з/п	Район (місто)	Кількість сховищ	Кількість сховищ, які обладнано	
			охоронною сигналізацією	пожежною сигналізацією
1	Державний архів Луганської області	2	0	2
РАЙОНИ				
2	Біловодський	6	0	2
3	Білокуракинський	1	0	0
4	Кремінський	2	2	2
5	Марківський	2	2	2
6	Міловський	1	1	1
7	Новоайдарський	1	0	0
8	Новопсковський	2	0	0
9	Попаснянський	1	0	1
10	Сватівський	1	1	1
11	Ст.-Луганський	1	1	1
12	Старобільський	3	3	3
13	Троїцький	1	1	1
	Всього у районах	22	11	14
МІСТА				
14	Лисичанськ	6	0	3
15	Рубіжне	5	2	5
16	Сєверодонецьк	1	1	1
	Всього у містах	12	3	9
	Разом з ДАЛО	36	14	25



Таблиця 18

Охоронно-пожежний режим трудових архівів

№ з/п	Район (місто)	Кількість сховищ	Кількість сховищ, які обладнано	
			охоронною сигналізацією	пожежною сигналізацією
1	Біловодський	5	5	5
2	Білокуракинський	2	2	2
3	Кремінський	2	2	2
4	Марківський	1	0	0
5	Міловський	1	0	0
6	Новоайдарський	1	0	0
7	Новопсковський	7	7	7
8	Попаснянський	2	1	1
9	Сватівський	1	0	0
10	Старобільський	3	3	1
11	Ст.-Луганський	1	1	1
121	Троїцький	2	2	2
	Всього у районах	28	23	21
12	Сєвєродонецьк	3	2	2
13	Лисичанськ	14	0	5
	Всього у містах	17	2	7
	ВСЬОГО	45	25	28

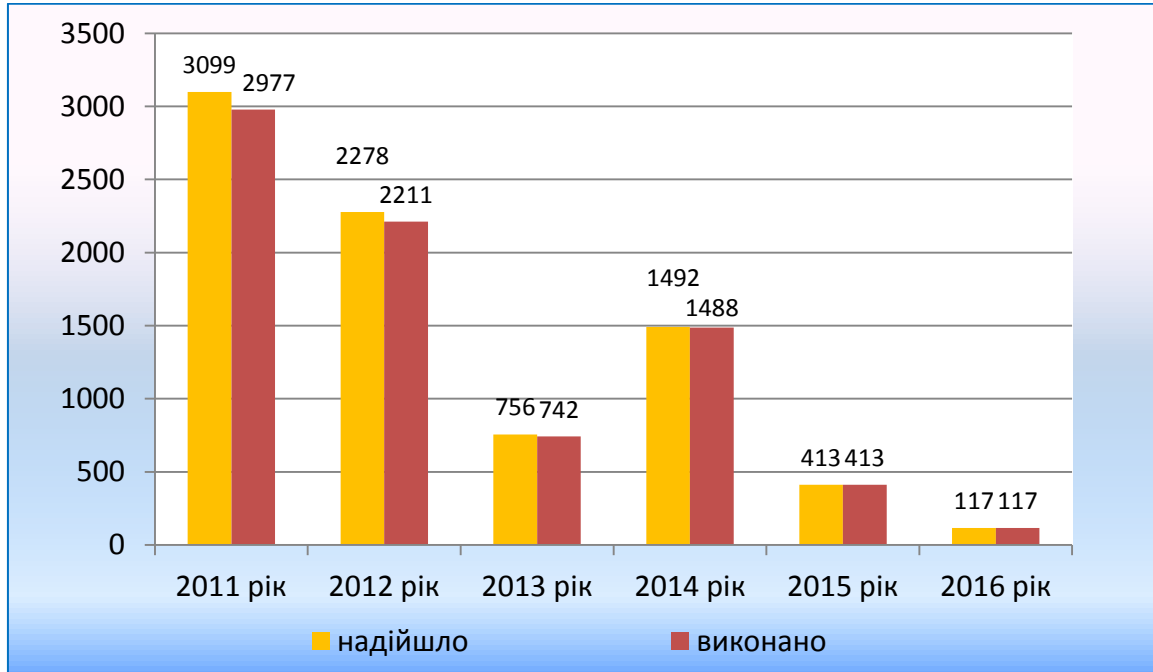
Методична робота архівних установ області

Район (місто)	Джерела формування НАФ	Кількість проведених семінарів		Кількість перевірянь	
		2015	2016	2015	2016
ДЕРЖАВНИЙ АРХІВ ЛУГАНСЬКОЇ ОБЛАСТІ					
Архівні відділи		1	1	10	6
Підприємства, установи, організації	104	2	3	34	30
РАЙОНИ					
Біловодський	50	3	2	8	8
Білокуракинський	30	1	1	0	6
Кремінський	54	1	1	4	4
Марківський	36	2	3	5	3
Міловський	35	3	3	10	10
Новоайдарський	55	1	1	5	5
Новопсковський	48	1	0	1	3
Попаснянський	30	0	3	0	0
Сватівський	60	1	3	10	9
Ст.-Луганський	52	1	0	0	3
Старобільський	59	0	1	18	12
Троїцький	53	3	2	2	4
МІСТА					
Лисичанськ	21	2	2	5	7
Рубіжне	22	1	1	5	5
Сєверодонецьк	29	2	2	5	7
ВСЬОГО	634	28	25	78	86
Разом з ДАЛО	736	31	29	122	122



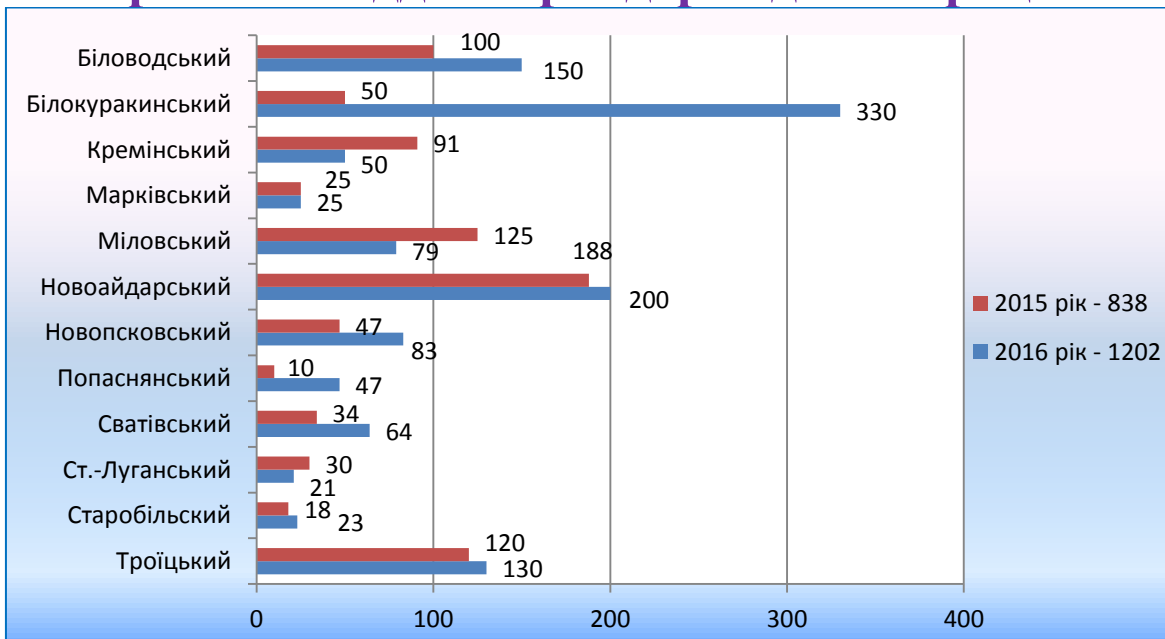
Таблиця 20

Динаміка виконання запитів соціально-правового характеру в Державному архіві області



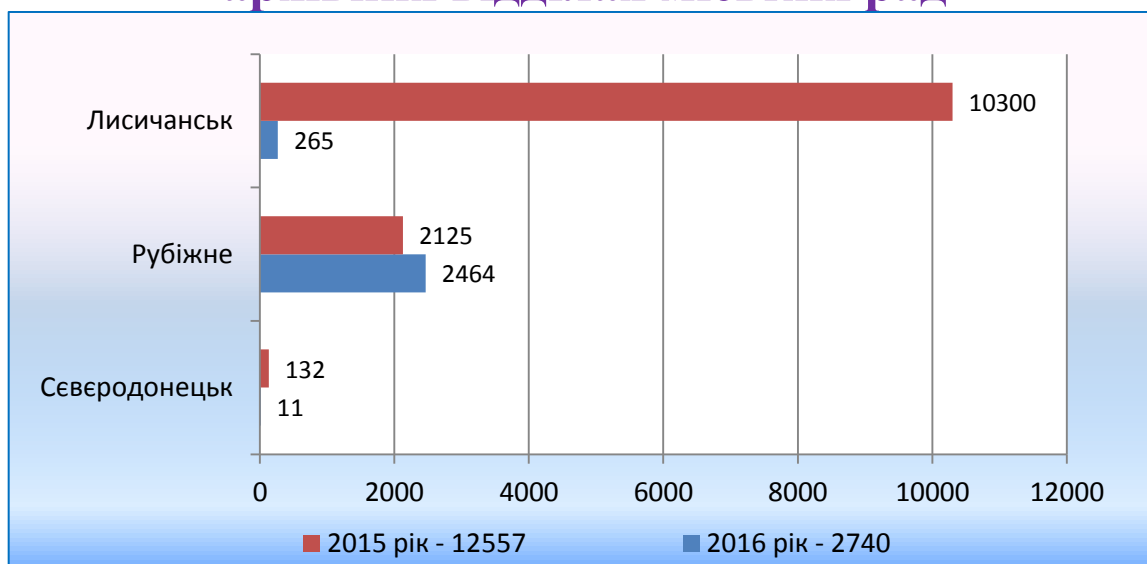
Таблиця 21

Динаміка виконання запитів соціально-правового характеру в архівних відділах райдержадміністрацій



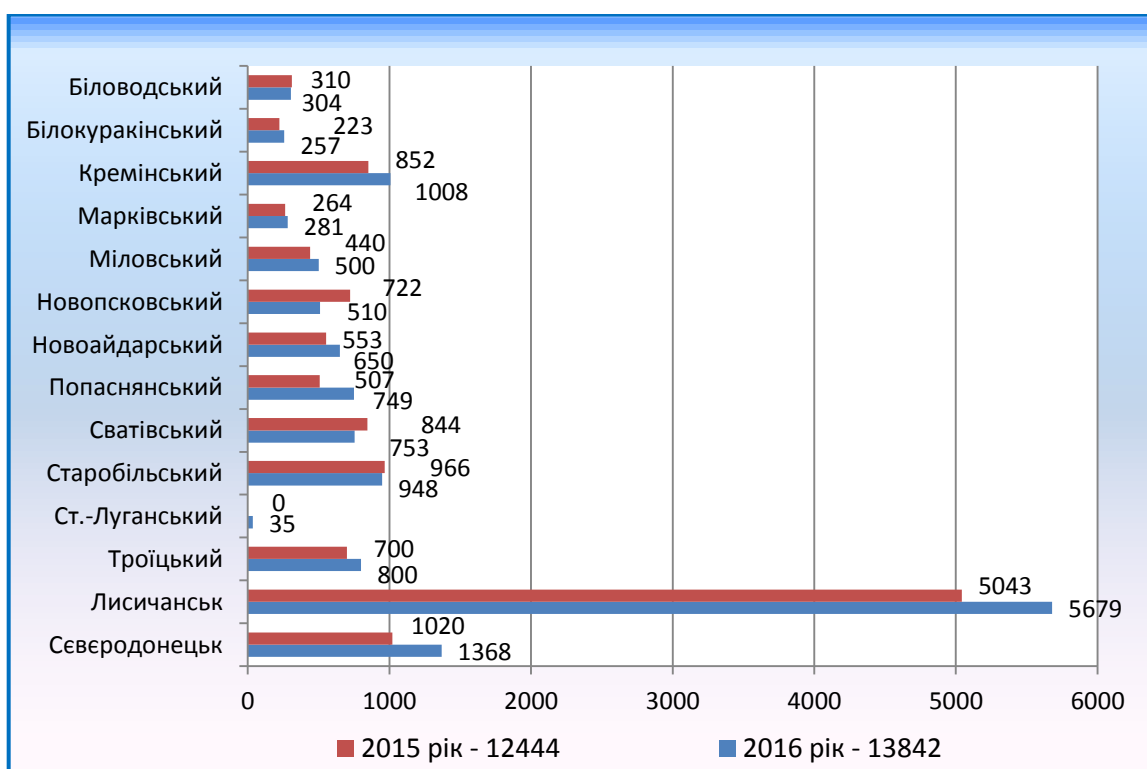
Таблиця 22

Динаміка виконання запитів соціально-правового характеру в архівних відділах міських рад



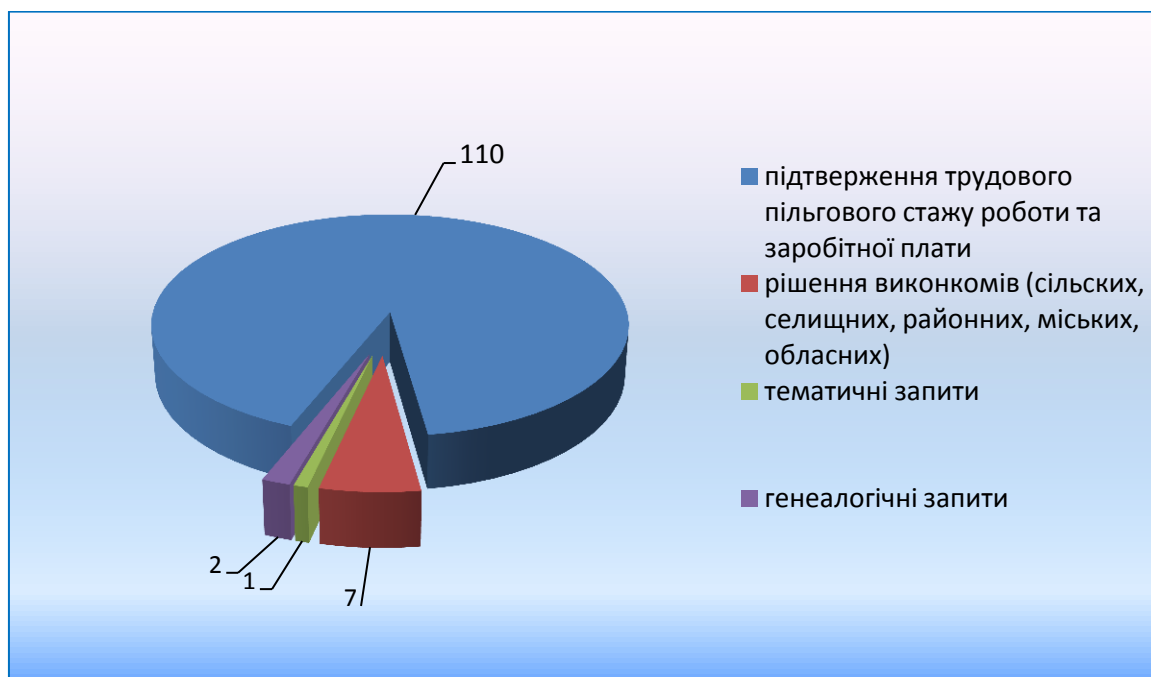
Таблиця 23

Динаміка виконання запитів соціально-правового характеру в трудових архівах



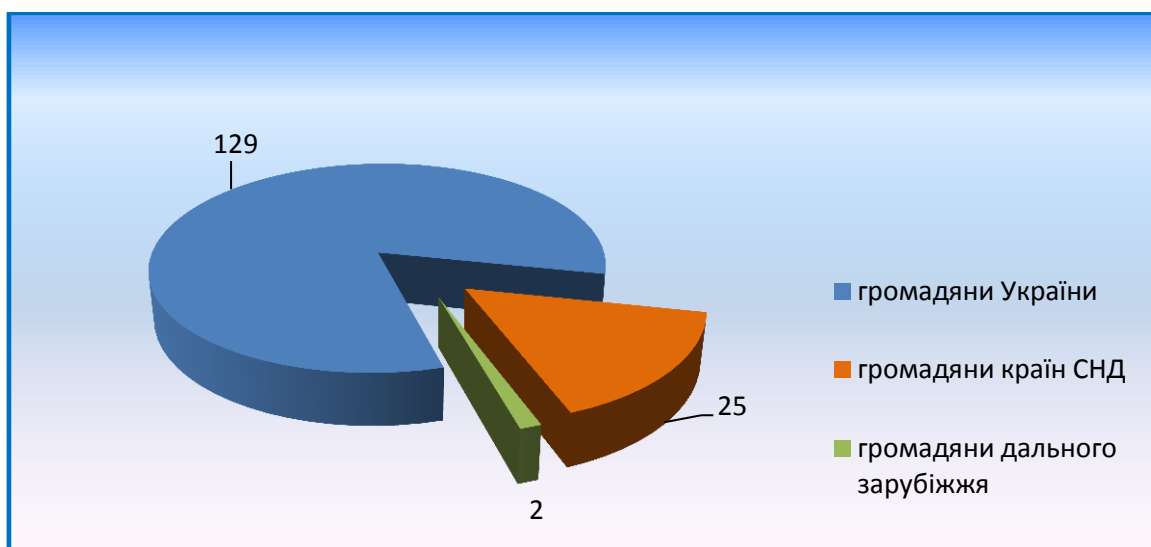
Таблиця 24

Види виконаних запитів, що надходили у 2016 році до Державного архіву області



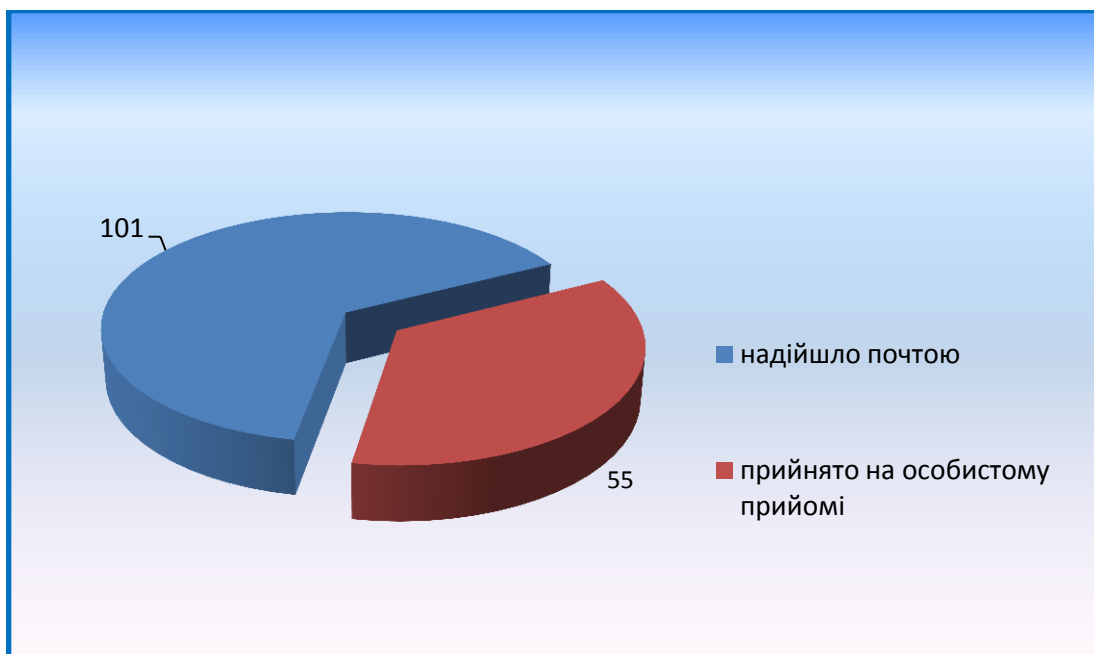
Таблиця 25

Кількість звернень, які надійшли поштою та на особистий прийом до Державного архіву Луганської області у 2016 році для отримання архівних довідок за документами архіву



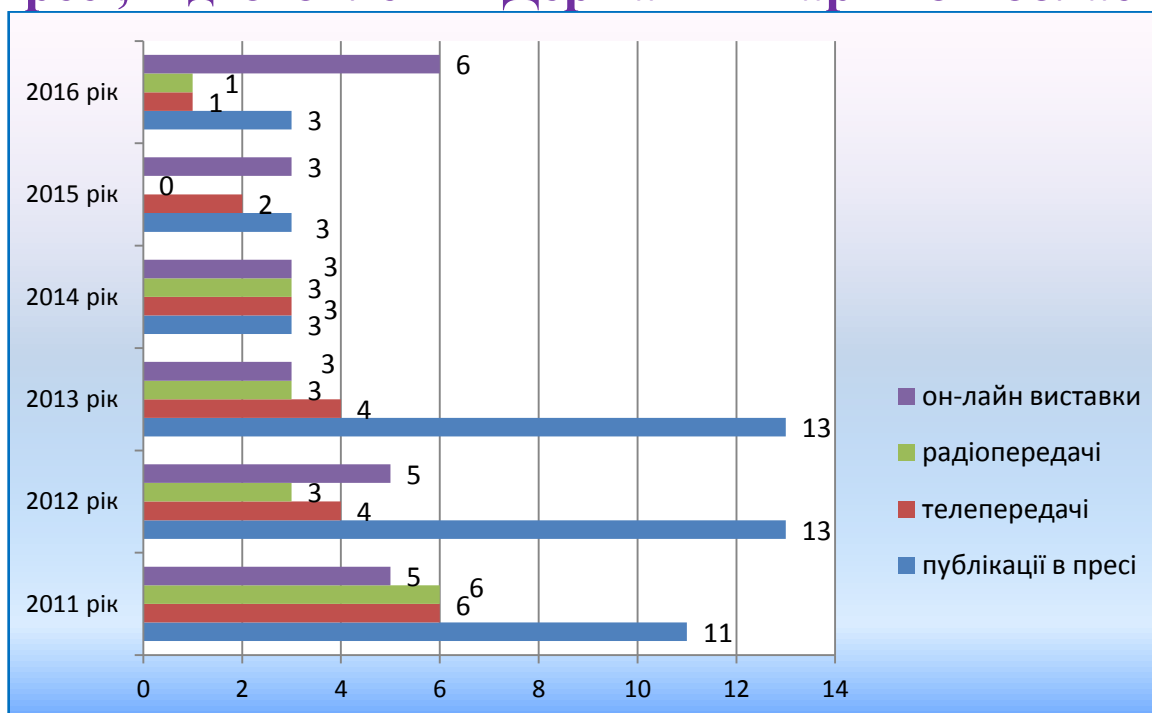
Таблиця 26

Звернення громадян, що надійшли поштою та прийняті на особистому прийомі впродовж 2016 року, у Державному архіві області



Таблиця 27

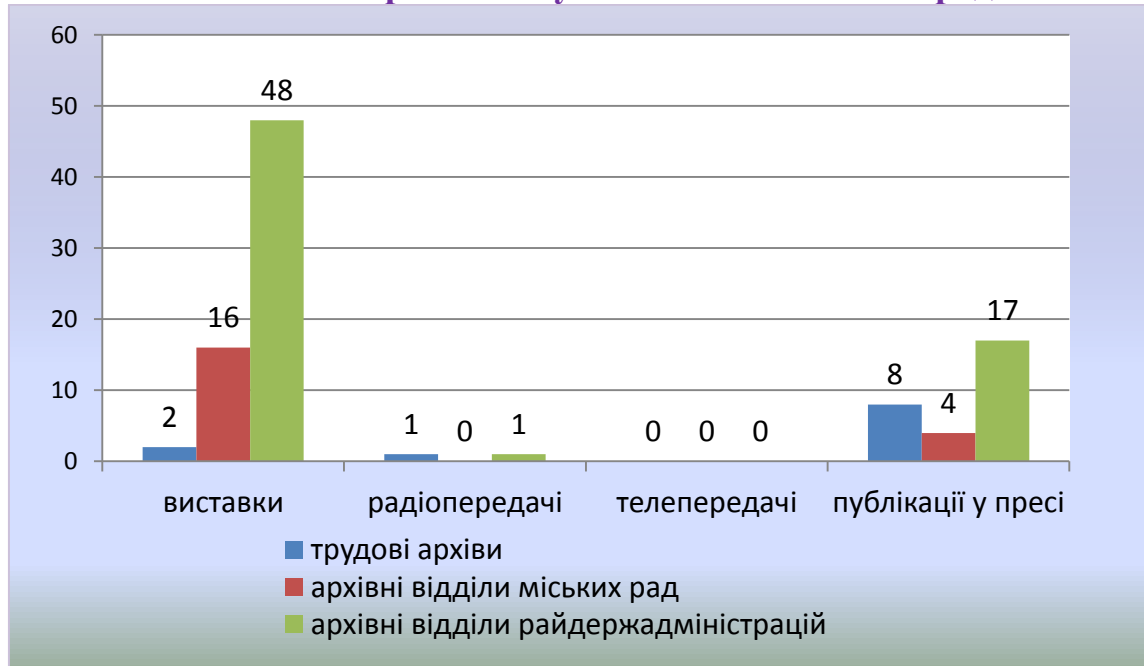
Динаміка виставок, виступів у ЗМІ та публікацій у пресі, підготовлених Державним архівом області





Таблиця 28

Кількість виставок, виступів у ЗМІ та публікацій у пресі, підготовлених архівними установами області впродовж 2016 року



Таблиця 29

Динаміка виставок, виступів у ЗМІ та публікацій у пресі, підготовлених архівними установами області

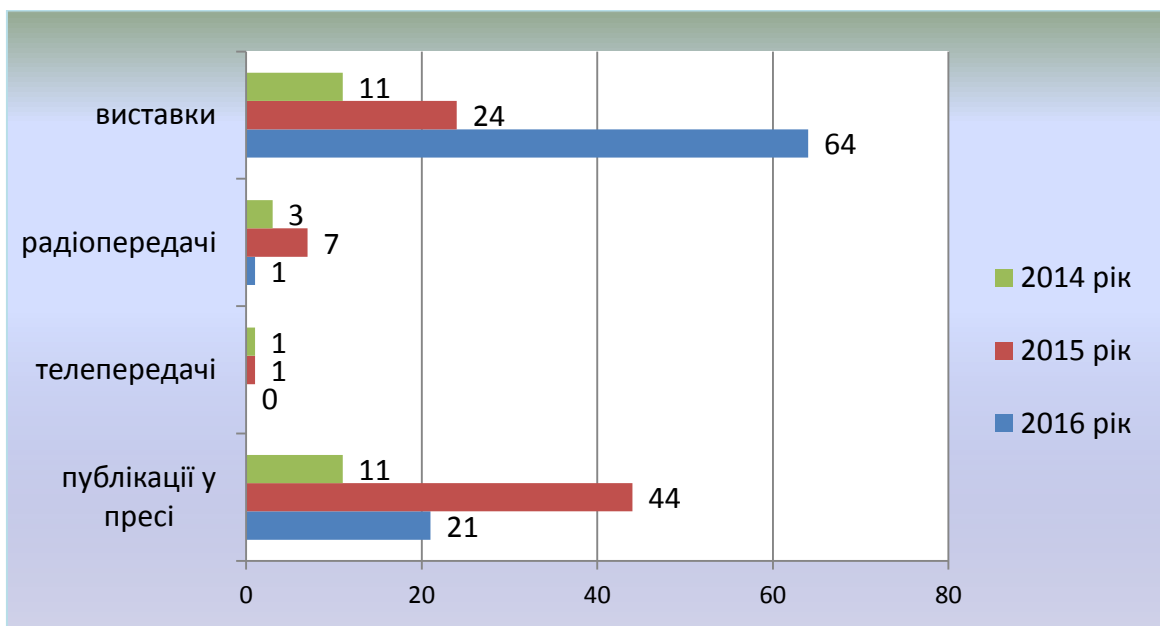


Таблица 30

КІЛЬКІСТЬ ДЕРЖАВНИХ СЛУЖБОВЦІВ АРХІВНИХ УСТАНОВ

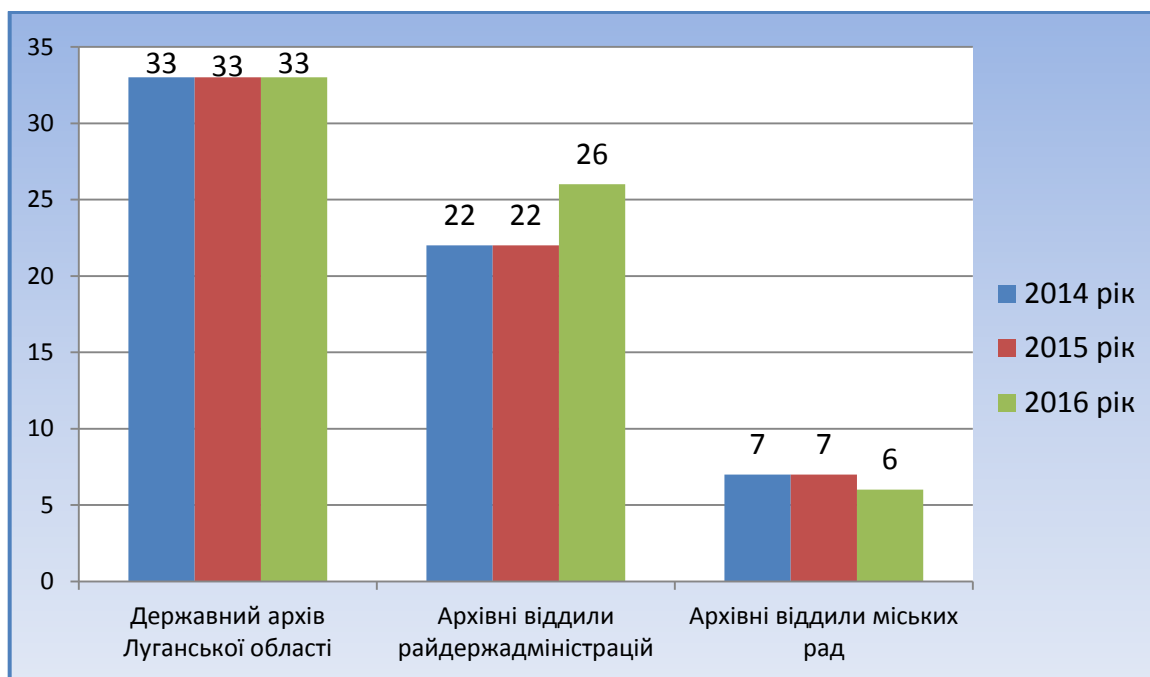
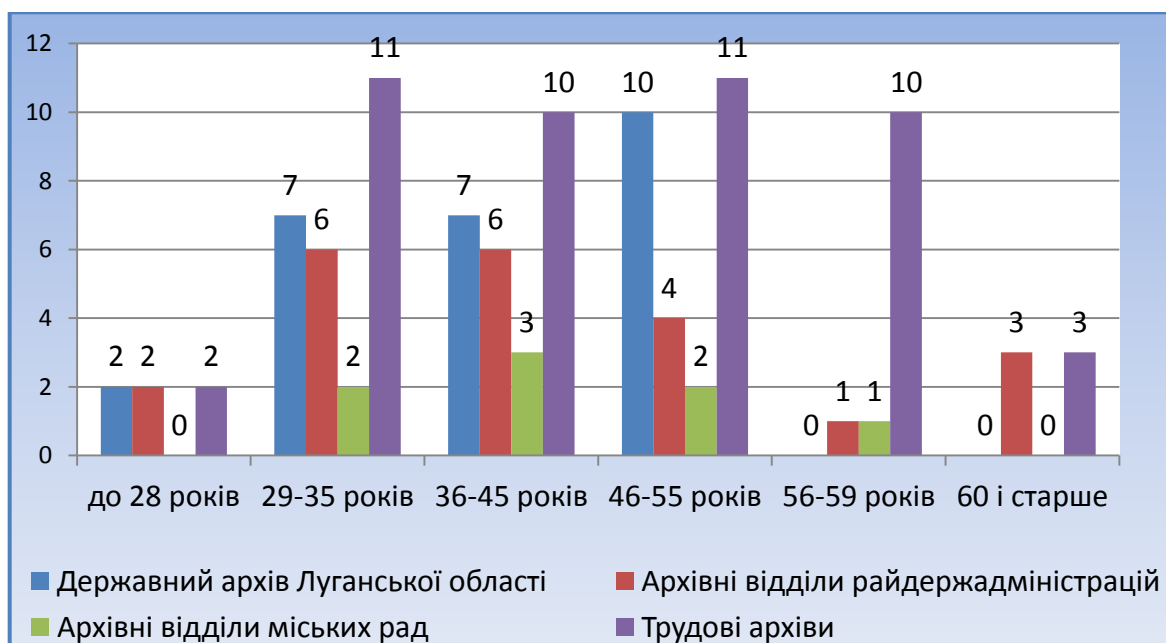


Таблица 31

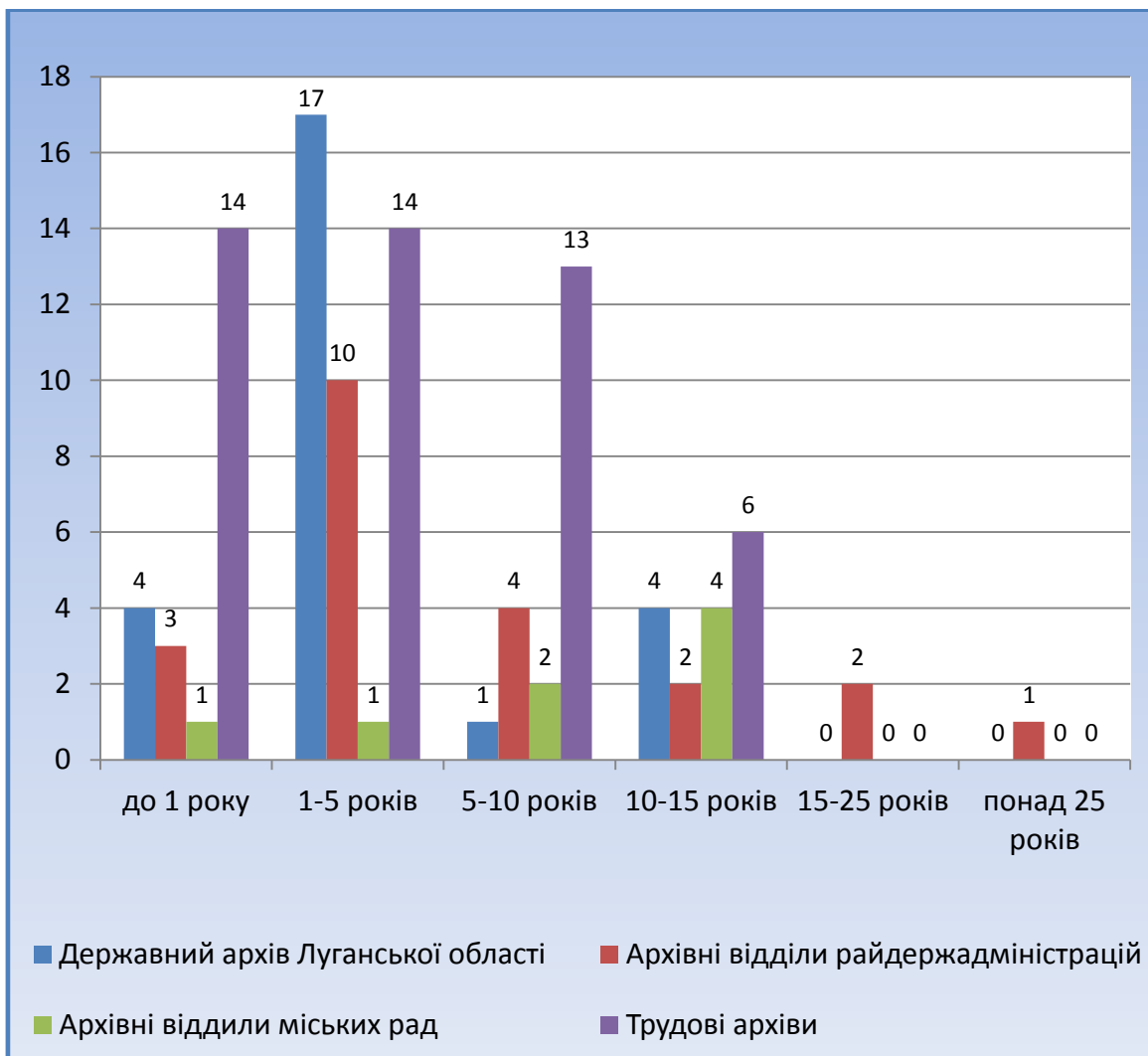
ВІКОВИЙ СКЛАД ПРАЦІВНИКІВ АРХІВНОЇ ГАЛУЗІ





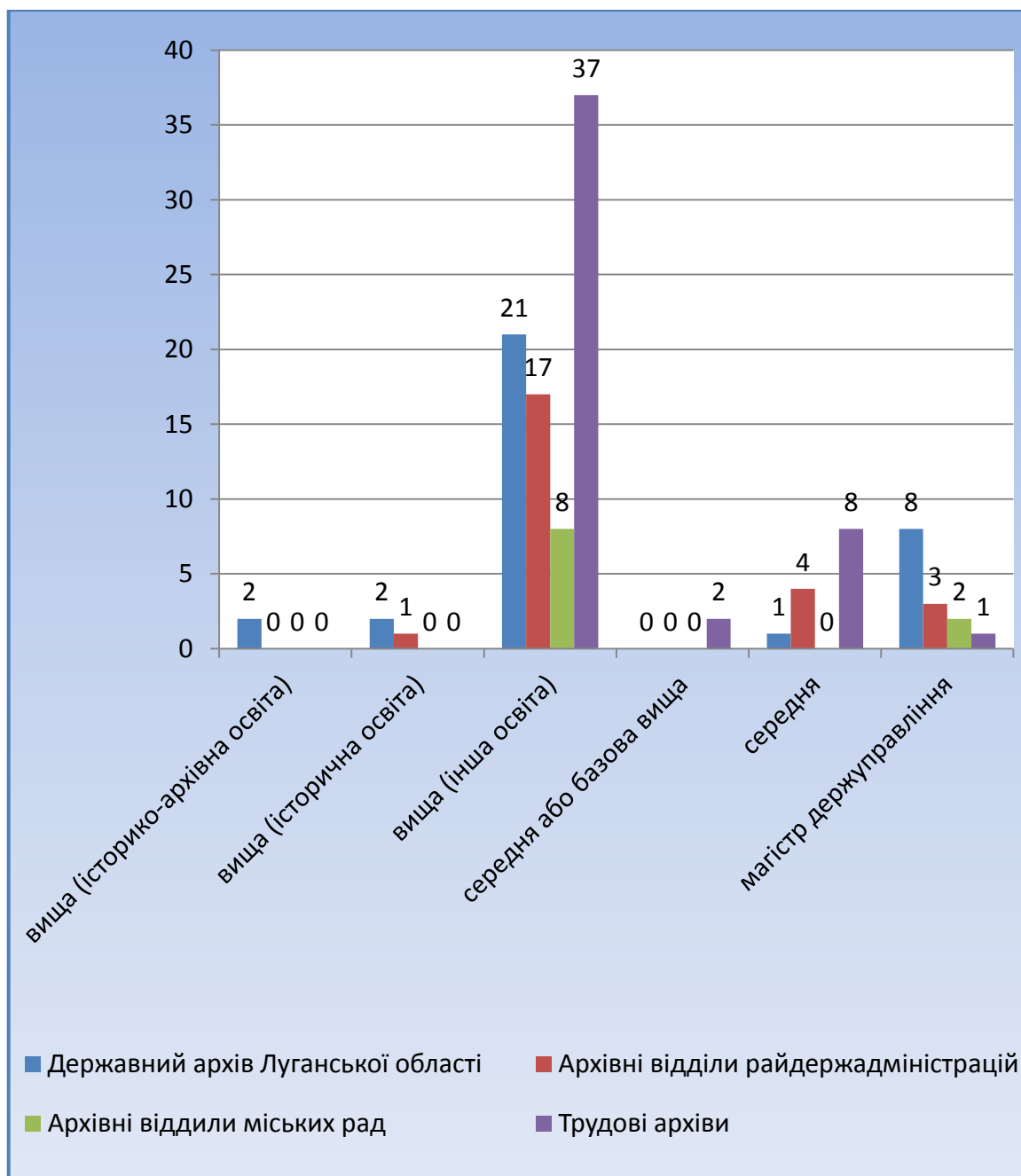
Таблиця 32

РОЗПОДІЛ ЗА СТАЖЕМ РОБОТИ В АРХІВНІЙ ГАЛУЗІ



Таблиця 33

ОСВІТНІЙ РІВЕНЬ ПРАЦІВНИКІВ АРХІВНОЇ ГАЛУЗІ



Для нотаток