

Луганська обласна державна адміністрація
Державний архів Луганської області

СТАТИСТИЧНИЙ ЗБІРНИК

**Показники розвитку архівних установ
Луганської області
за 2015 рік**



Сєвєродонєцьк
2016

Статистичний збірник.
Показники розвитку архівних установ
Луганської області за 2015 рік. –
Сєверодонецьк: ДАЛО, 2016. – 30 с.

Під загальною редакцією К.М. Безгинської, В.В. Кривицької

Укладачі:

Відділ організаційно аналітичної роботи та інформаційних технологій
Державного архіву Луганської області

СТАТИСТИЧНИЙ ЗБІРНИК
Показники розвитку архівних установ
Луганської області
за 2015 рік

У збірнику надані зведені показники розвитку архівних установ Луганської області (Державного архіву області, архівних відділів і секторів райдержадміністрацій та міських рад, трудових архівів) за 2015 рік у різних сферах діяльності: матеріально-технічного забезпечення, кадровій, методичній, організаційній.

Збірник рекомендований працівникам архівних установ області.

Рекомендовано до друку науково-методичною радою
Державного архіву Луганської області (протокол від 29.01.2016 р. №1)

© Державний архів Луганської області, 2016



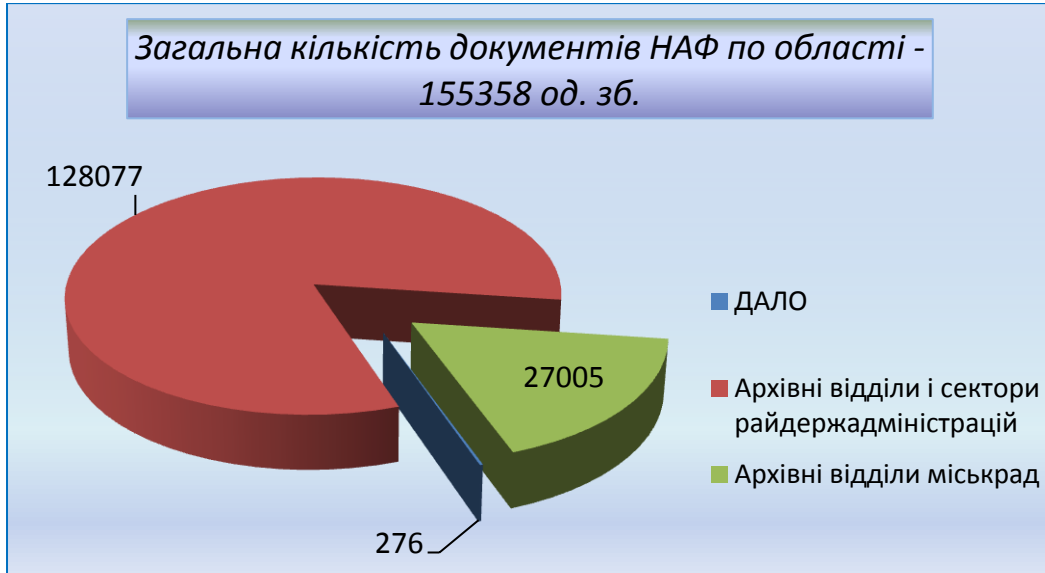
ЗМІСТ

| | |
|--|----|
| Кількість документів НАФ в архівних установах області станом на 01.01.2015 (Таблиця 1)..... | 5 |
| Кількість документів з особового складу в архівних установах області станом на 01.01.2015 (Таблиця 2)..... | 5 |
| Кількість та склад документів, що знаходяться на зберіганні в архівних відділах і секторах райдержадміністрацій (Таблиця 3)..... | 6 |
| Кількість та склад документів, що знаходяться на зберіганні в архівних відділах міських рад (Таблиця 4)..... | 7 |
| Кількість документів з особового складу, що зберігаються в трудових архівах області (Таблиця 5)..... | 8 |
| Надходження на постійне зберігання документів НАФ до архівних установ області (Таблиця 6)..... | 9 |
| Надходження документів на зберігання до архівних установ області у 2015 році (Таблиця 7)..... | 10 |
| Динаміка приймання на постійне зберігання управлінської документації (од. зб.) до Державного архіву області (Таблиця 8)..... | 11 |
| Кількість документів НАФ, що зберігаються понад встановлені строки в установах, організаціях та підприємствах – джерелах комплектування архівних відділів і секторів райдержадміністрацій (Таблиця 9)..... | 12 |
| Кількість документів НАФ, що зберігаються понад встановлені строки в установах, організаціях та підприємствах – джерелах комплектування архівних відділів міських рад (Таблиця 10)..... | 13 |
| Стан упорядкування документів в установах, організаціях та підприємствах – джерелах комплектування Державного архіву області, архівних відділів і секторів райдержадміністрацій та міських рад (Таблиця 11)..... | 14 |
| Стан упорядкування документів в установах, організаціях та підприємствах – джерелах комплектування архівних відділів і секторів райдержадміністрацій (Таблиця 12)..... | 15 |
| Стан упорядкування документів в установах, організаціях та підприємствах – джерелах комплектування архівних відділів міських рад (Таблиця 13)..... | 16 |
| Протяжність та ступінь заповнення стелажного обладнання архівних відділів і секторів райдержадміністрацій (Таблиця 14)..... | 17 |
| Протяжність та ступінь заповнення стелажного обладнання архівних відділів міських рад (Таблиця 15)..... | 17 |

| | |
|--|----|
| Протяжність та ступінь заповнення стележного обладнання трудових архівів області (Таблиця 16)..... | 18 |
| Охоронно-пожежний режим Держархіву Луганської області, архівних відділів і секторів райдержадміністрацій та міських рад (Таблиця 17)..... | 19 |
| Охоронно-пожежний режим трудових архівів (Таблиця 18)..... | 20 |
| Методична робота архівних установ області (Таблиця 19)..... | 21 |
| Динаміка виконання запитів соціально-правового характеру у Державному архіві області (Таблиця 20)..... | 22 |
| Динаміка виконання запитів соціально-правового характеру в архівних відділах і секторах райдержадміністрацій (Таблиця 21)..... | 22 |
| Динаміка виконання запитів соціально-правового характеру в архівних відділах міських рад (Таблиця 22)..... | 23 |
| Динаміка виконання запитів соціально-правового характеру в трудових архівах (Таблиця 23)..... | 23 |
| Види виконаних запитів, що надходили у 2015 році до Державного архіву області(Таблиця 24)..... | 24 |
| Кількість звернень громадян, які надійшли до Державного архіву Луганської області у 2015 році (Таблиця 25)..... | 24 |
| Кількість звернень громадян, що надійшли поштою та прийняті на особистому прийомі впродовж 2015 року у Державному архіві області (Таблиця 26)..... | 25 |
| Кількість виставок, виступів у ЗМІ та публікацій у пресі, підготовлених Державним архівом області (Таблиця 27)..... | 25 |
| Кількість виставок, виступів у ЗМІ та публікацій у пресі, підготовлених архівними установами області впродовж 2015 року (Таблиця 28)..... | 26 |
| Динаміка виставок, виступів у ЗМІ та публікацій у пресі, підготовлених архівними установами області(Таблиця 29)..... | 26 |
| Кількість державних службовців архівних установ області (Таблиця 30)..... | 27 |
| Віковий склад працівників архівної галузі (Таблиця 31)..... | 27 |
| Розподіл за стажем роботи в архівній галузі (Таблиця 32)..... | 28 |
| Освітній рівень працівників архівної галузі (Таблиця 33)..... | 29 |

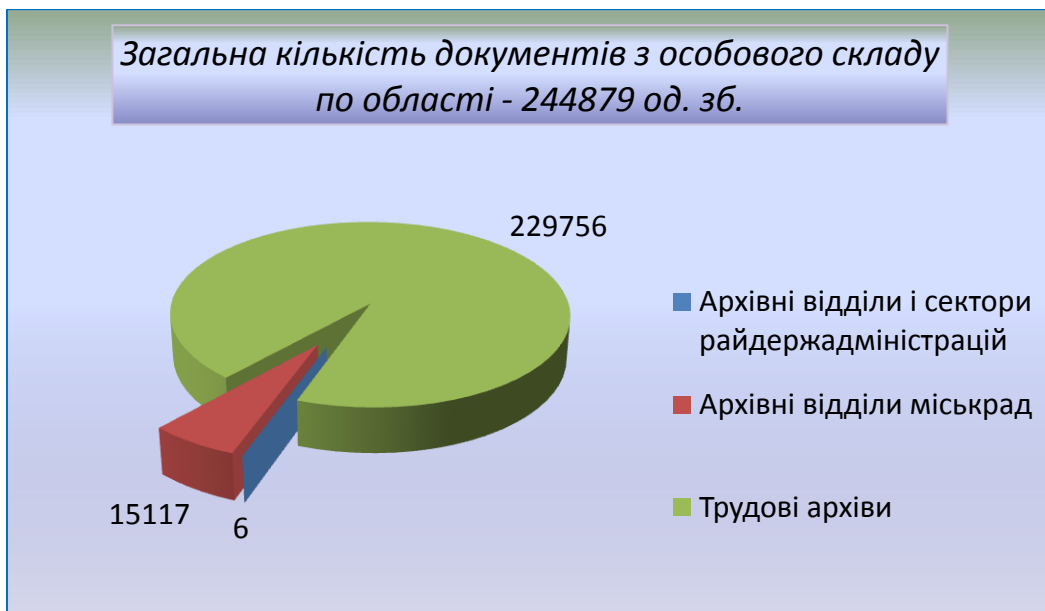
Таблиця 1

Кількість документів НАФ в архівних установах області станом на 01.01.2016



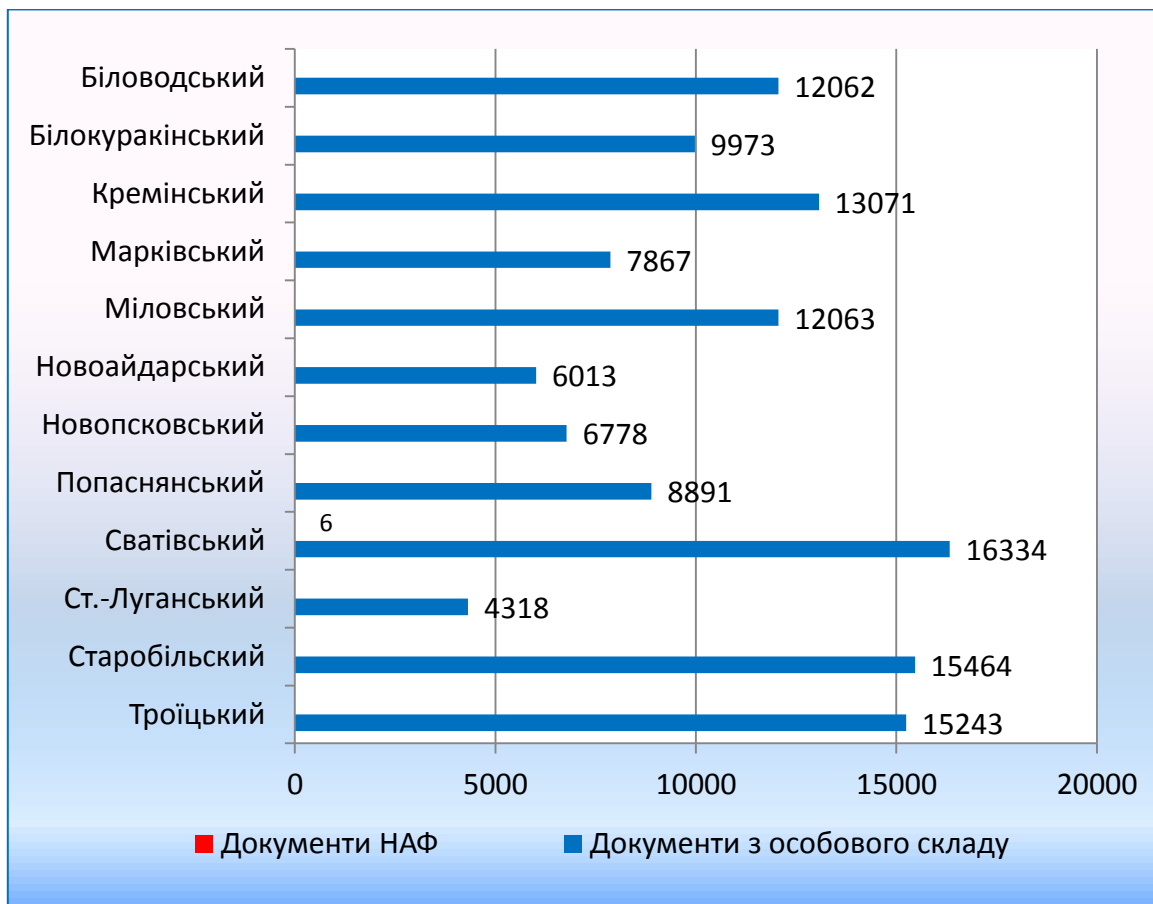
Таблиця 2

Кількість документів з особового складу в архівних установах області станом на 01.01.2016



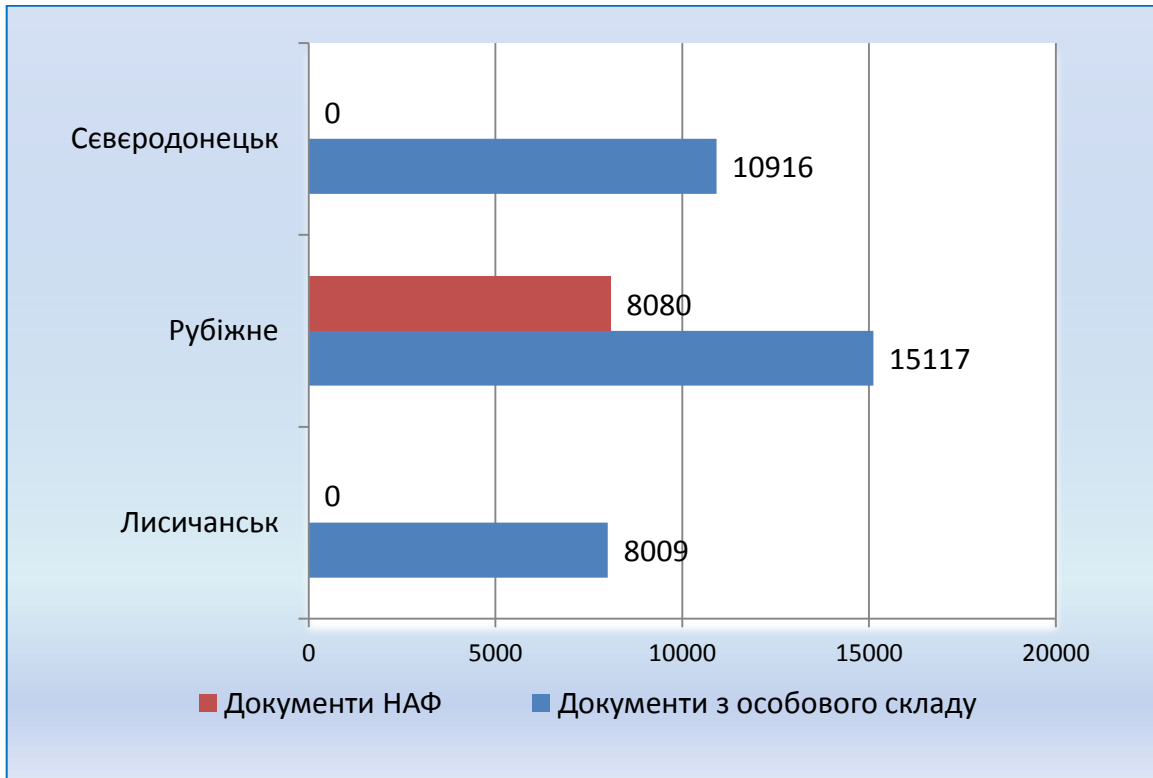
Таблиця 3

Кількість та склад документів, що знаходяться на зберіганні в архівних відділах і секторах райдержадміністрацій



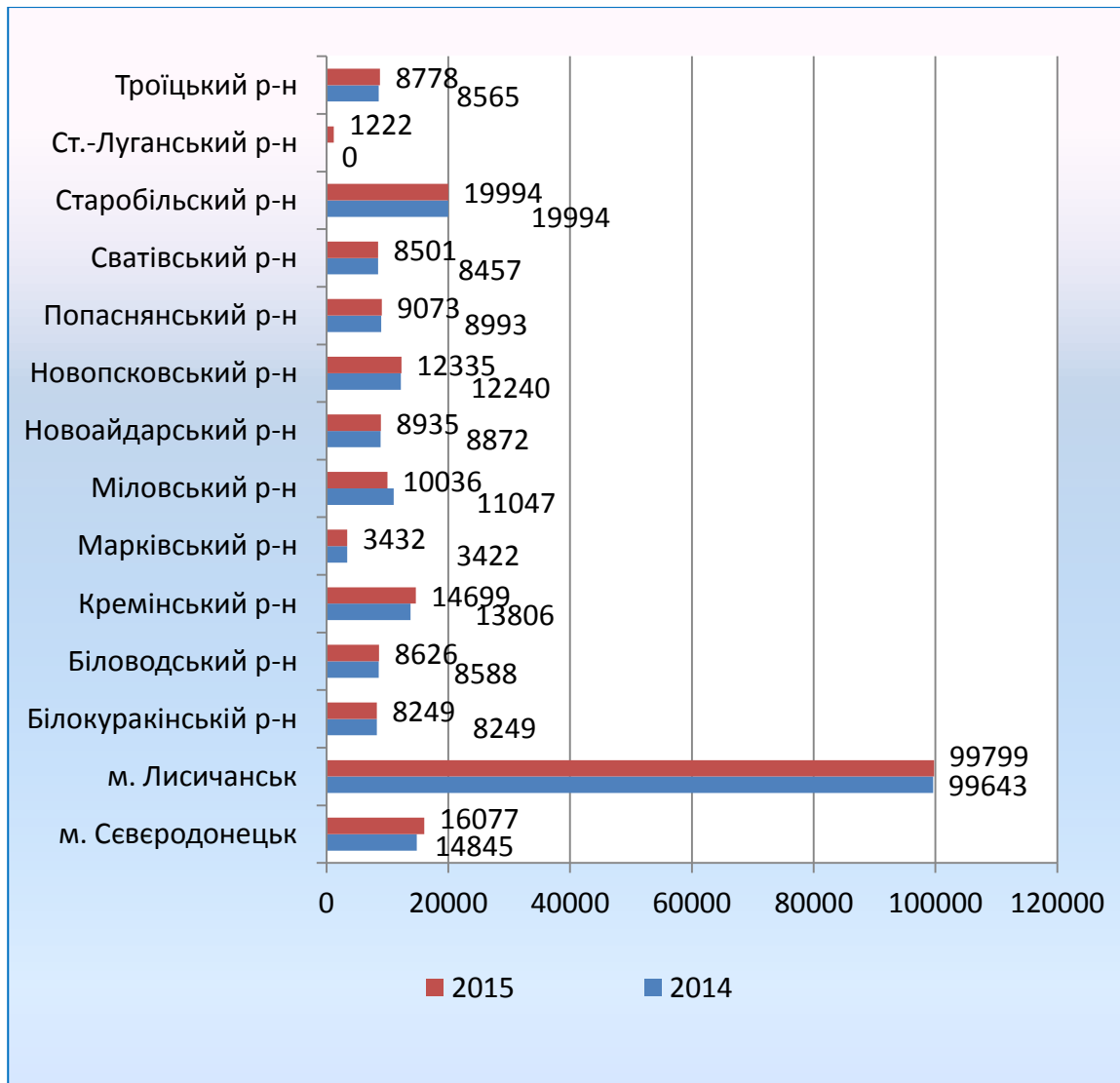
Таблиця 4

Кількість та склад документів, що знаходяться на зберіганні в архівних відділах міських рад



Таблиця 5

Кількість документів з особового складу, що зберігаються в трудових архівах області



Таблиця 6

Надходження на постійне зберігання документів НАФ до архівних установ області

| Джерела комплектування | Прийнято до архівних відділів(секторів) райдержадміністрацій та міських рад | | | Прийнято до ДАЛО | | |
|---|---|------|------|------------------|------|------|
| | 2013 | 2014 | 2015 | 2013 | 2014 | 2015 |
| Підприємства, установи, організації – джерела комплектування архівних установ області | 11041 | 3417 | 3895 | 8195 | 3126 | 92 |



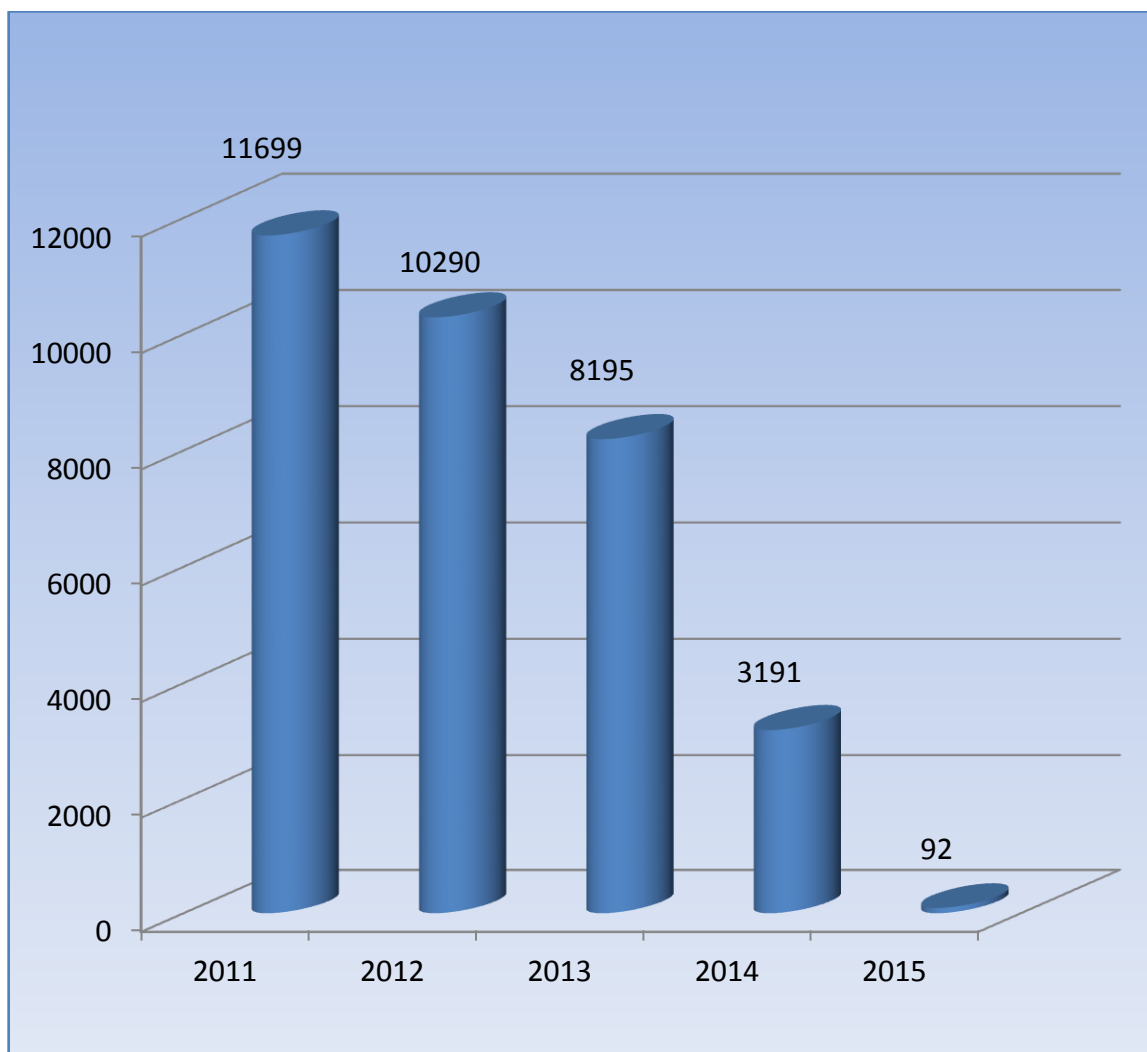
Таблиця 7

Надходження документів на зберігання до архівних установ області у 2015 році

| № з/п | Район (місто) | Прийнято управлінської документації | Прийнято на зберігання документів з особового складу | |
|---------------|-------------------------|-------------------------------------|--|-----------------|
| | | | архівним відділом | трудоим архівом |
| РАЙОНИ | | | | |
| 1 | Біловодський | 200 | | 38 |
| 2 | Білокуракинський | 35 | | 0 |
| 3 | Кремінський | 195 | | 884 |
| 4 | Марківський | 533 | | 0 |
| 5 | Міловський | 124 | | 0 |
| 6 | Новоайдарський | 184 | | 63 |
| 7 | Новопсковський | 104 | | 3 |
| 8 | Попаснянський | 0 | | 80 |
| 9 | Сватівський | 253 | | 22 |
| 10 | Ст.-Луганський | 0 | | 0 |
| 11 | Старобільський | 371 | | 768 |
| 12 | Троїцький | 349 | | 0 |
| | Всього у районах | 2886 | | 1858 |
| МІСТА | | | | |
| 13 | Лисичанськ | 366 | | 205 |
| 14 | Рубіжне | 0 | 639 | 0 |
| 15 | Сєверодонецьк | 643 | | 1232 |
| | Всього у містах | 1009 | | 1437 |
| | ВСЬОГО | 3895 | 639 | 3295 |

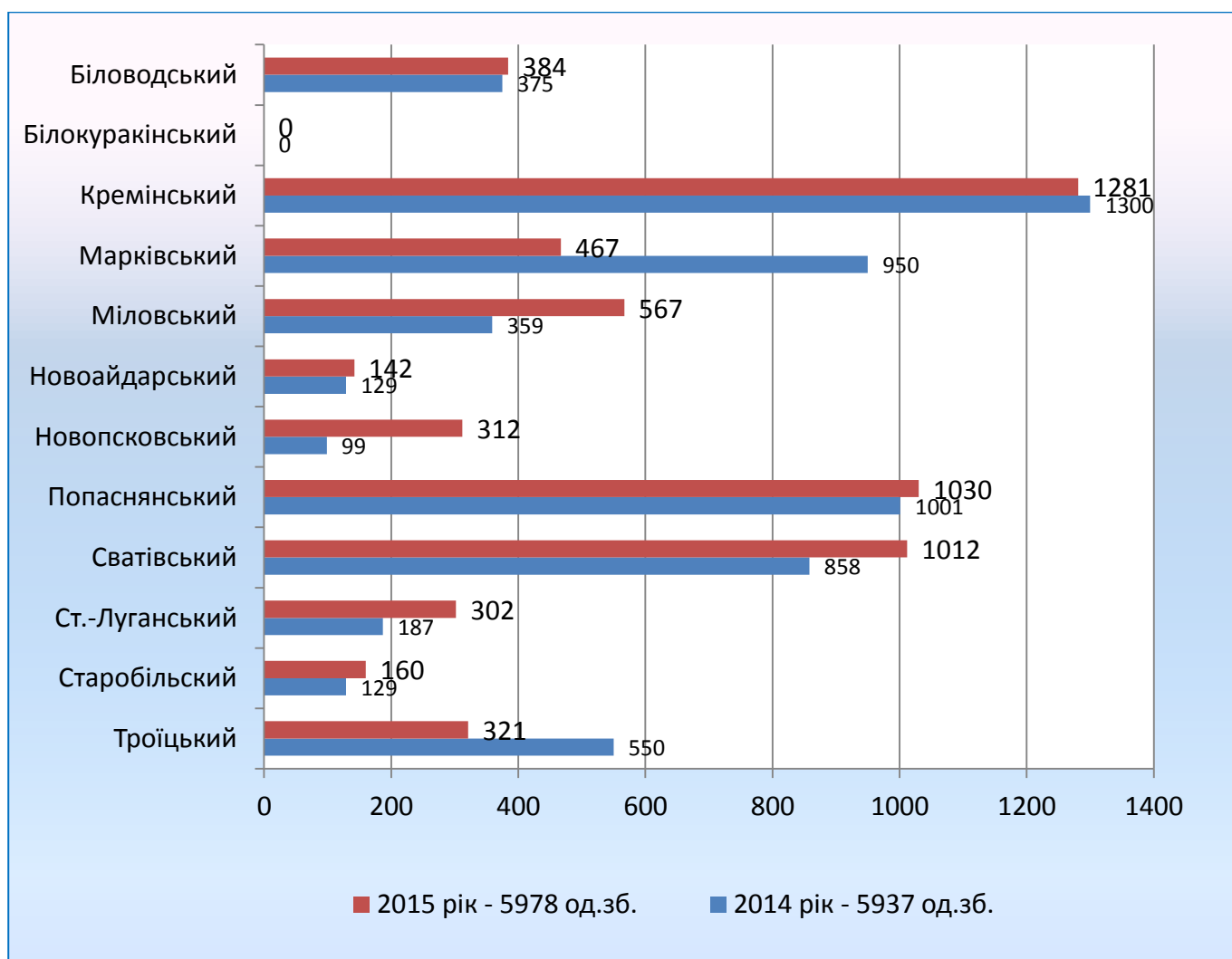
Таблиця 8

Динаміка приймання на постійне зберігання управлінської документації (од. зб.) до Державного архіву області



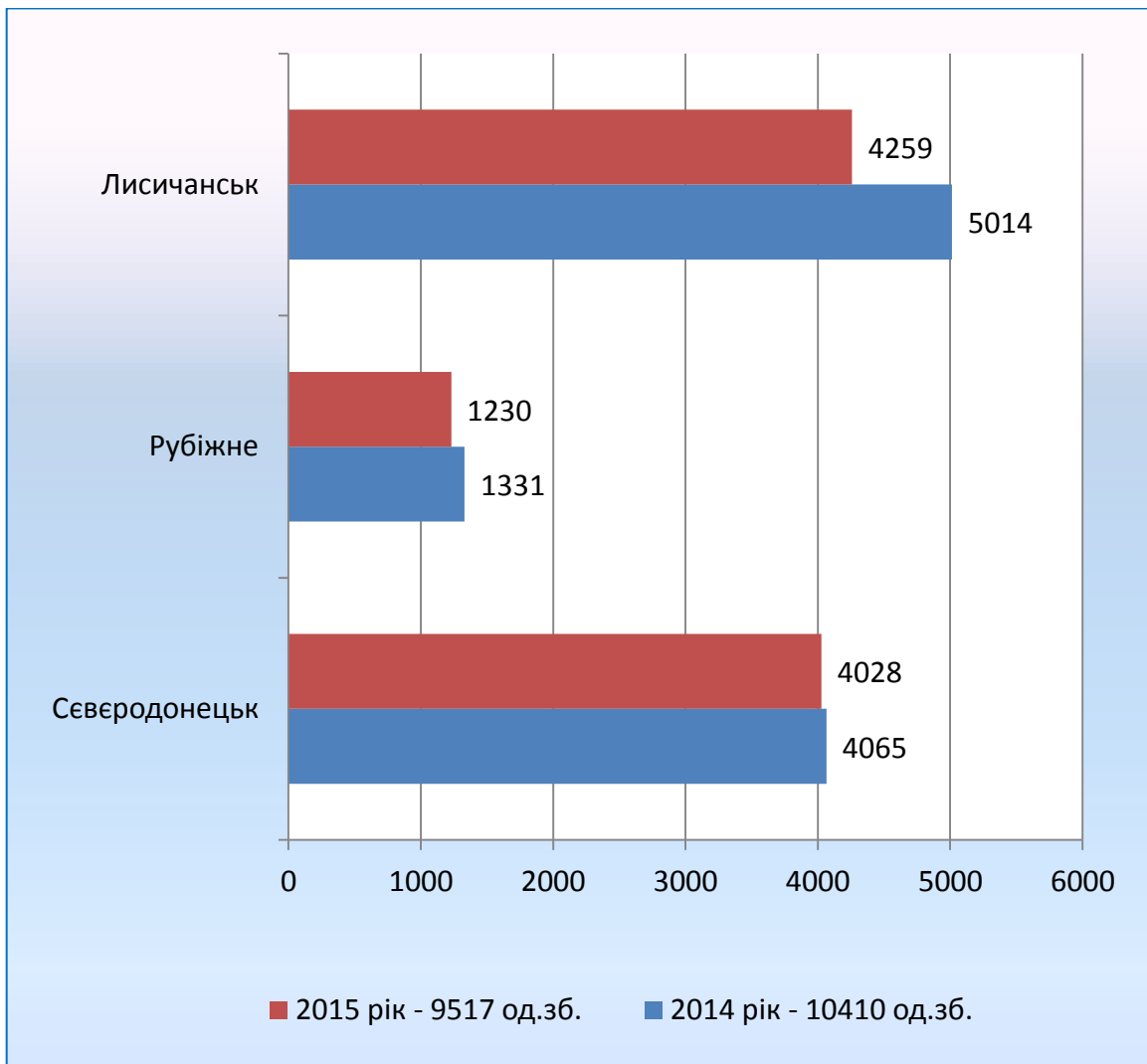
Таблиця 9

Кількість документів НАФ, що зберігаються понад встановлені строки в установах, організаціях та підприємствах – джерелах комплектування архівних відділів і секторів райдержадміністрацій



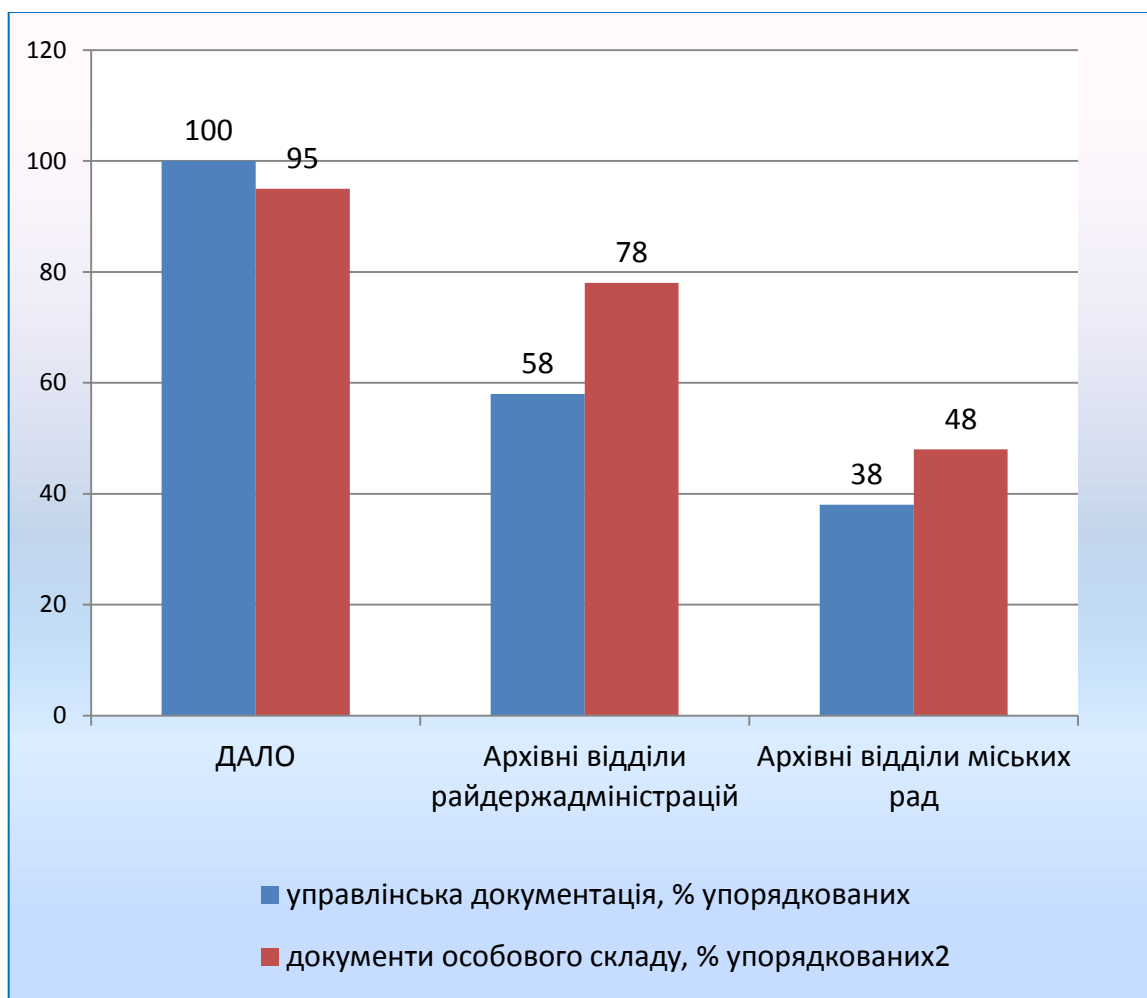
Таблиця 10

Кількість документів НАФ, що зберігаються понад встановлені строки в установах, організаціях та підприємствах – джерелах комплектування архівних відділів міських рад



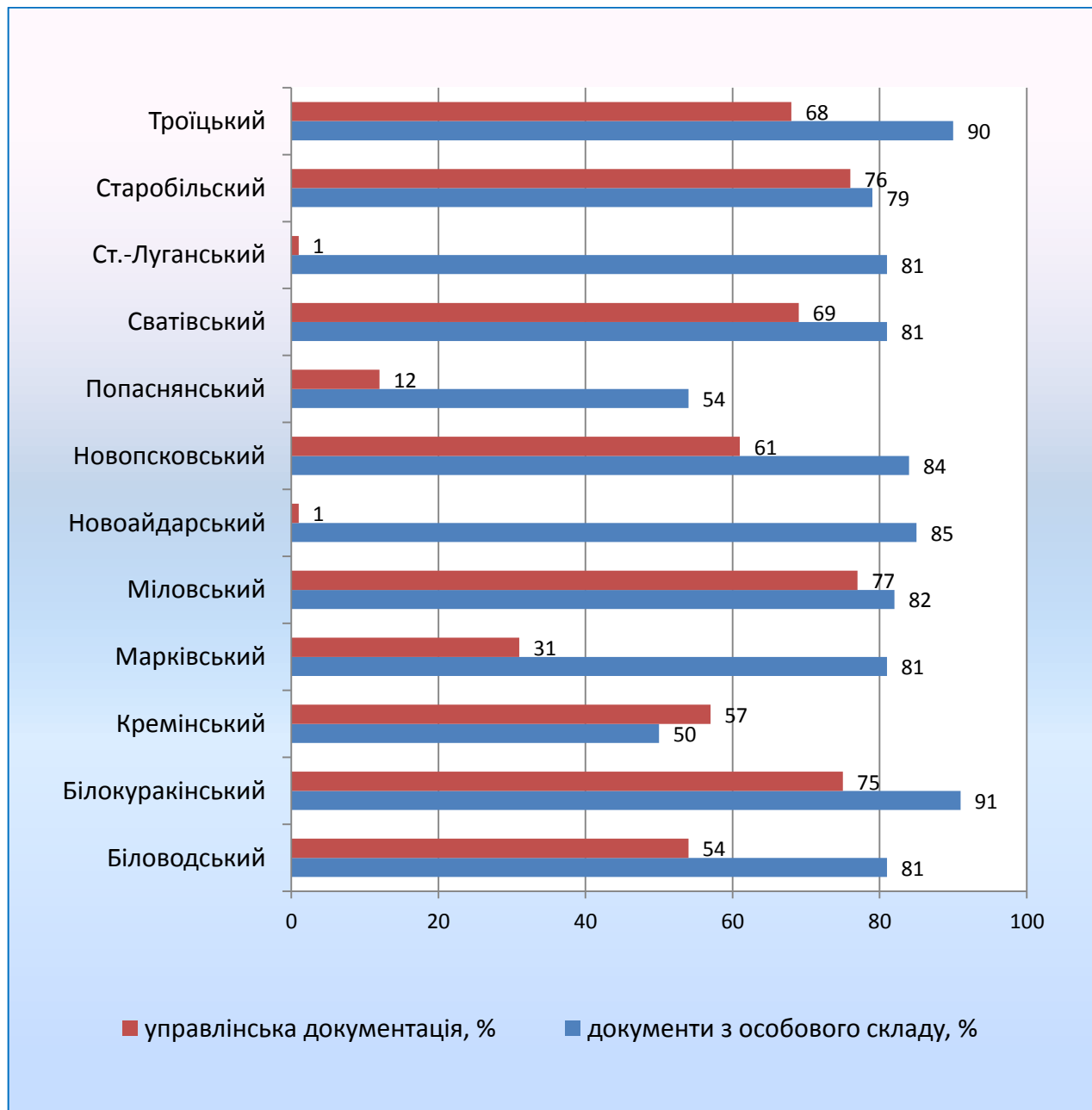
Таблиця 11

**Стан упорядкування документів в установах,
організаціях та підприємствах – джерелах
комплектування Державного архіву області,
архівних відділів і секторів
райдержадміністрацій та міських рад**



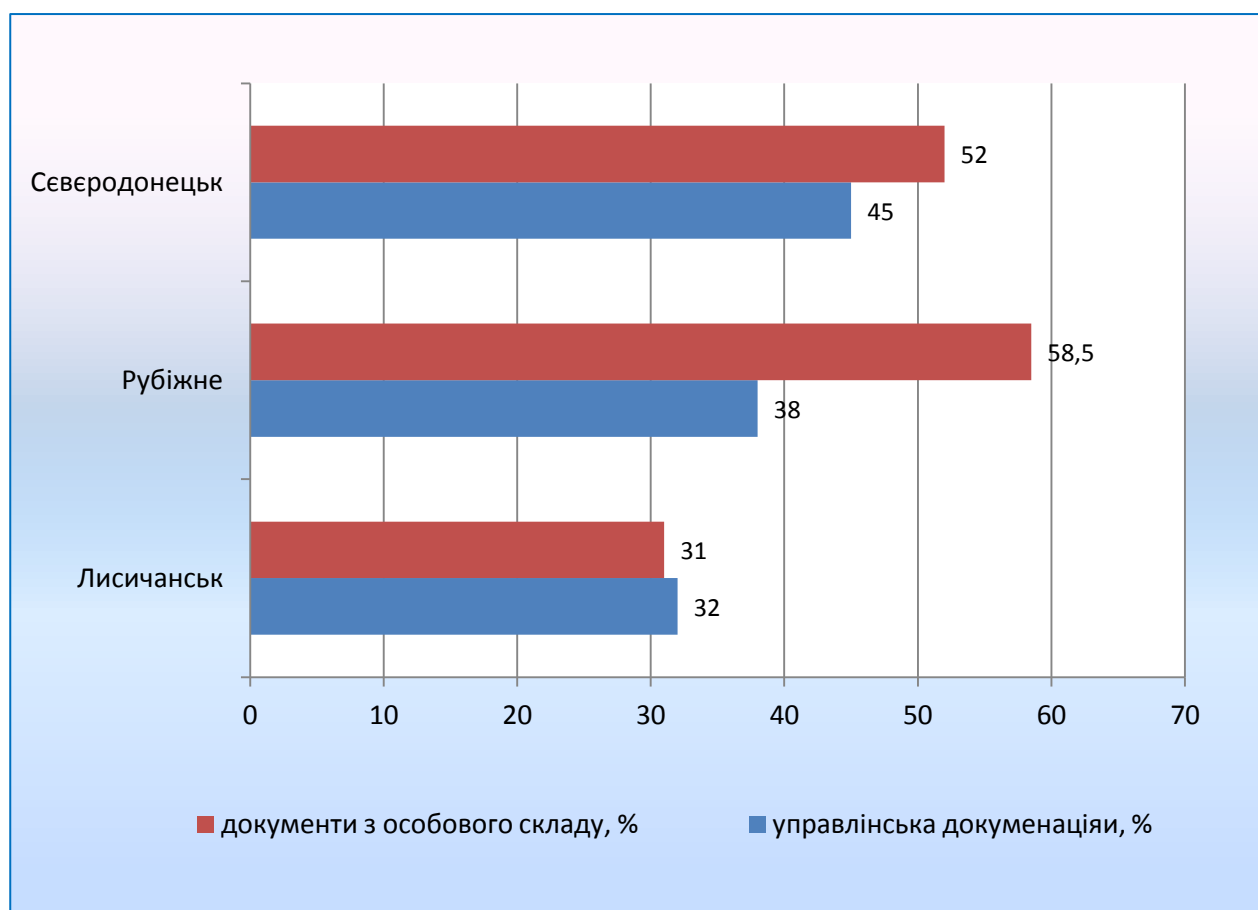
Таблиця 12

Стан упорядкування документів в установах, організаціях та підприємствах – джерелах комплектування архівних відділів і секторів райдержадміністрацій



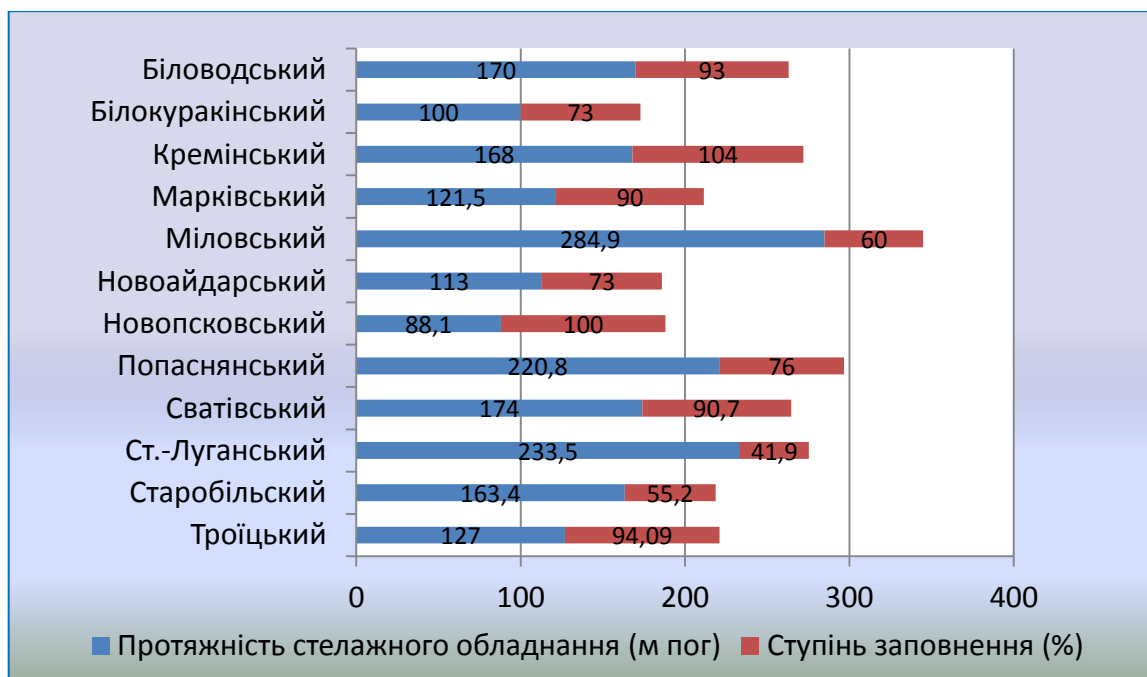
Таблиця 13

Стан упорядкування документів в установах, організаціях та підприємствах – джерелах комплектування архівних відділів міських рад



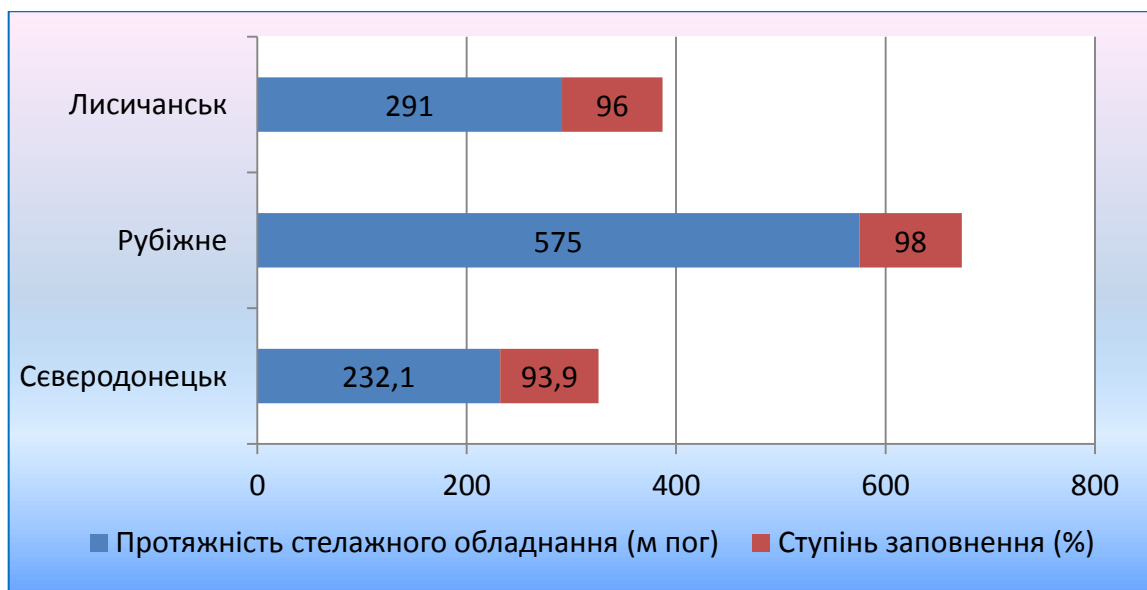
Таблиця 14

Протяжність та ступінь заповнення стелажного обладнання архівних відділів і секторів райдержадміністрацій



Таблиця 15

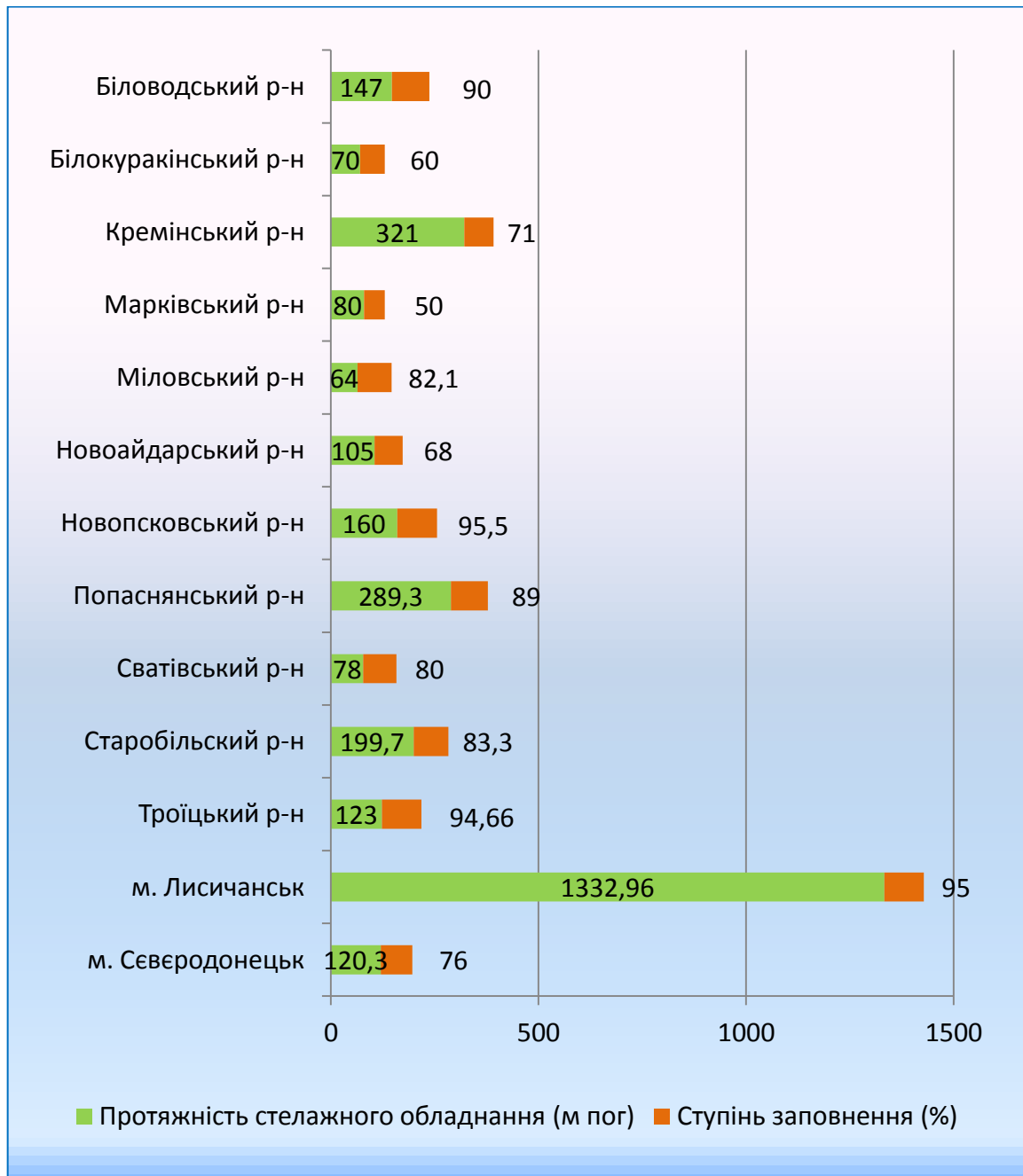
Протяжність та ступінь заповнення стелажного обладнання архівних відділів міських рад





Таблиця 16

Протяжність та ступінь заповнення стелажного обладнання трудових архівів області



Таблиця 17

Охоронно-пожежний режим Держархіву області, архівних відділів і секторів райдержадміністрацій та міських рад

| № з/п | Район (місто) | Кількість сховищ | Кількість сховищ, які обладнано | |
|---------------|------------------------------------|------------------|---------------------------------|------------------------|
| | | | охоронною сигналізацією | пожежною сигналізацією |
| 1 | Державний архів Луганської області | 1 | 0 | 1 |
| РАЙОНИ | | | | |
| 2 | Біловодський | 2 | 0 | 2 |
| 3 | Білокуракинський | 1 | 0 | 0 |
| 4 | Кремінський | 2 | 2 | 2 |
| 5 | Марківський | 2 | 2 | 2 |
| 6 | Міловський | 1 | 1 | 1 |
| 7 | Новоайдарський | 1 | 0 | 0 |
| 8 | Новопсковський | 2 | 0 | 0 |
| 9 | Попаснянський | 1 | 0 | 1 |
| 10 | Сватівський | 1 | 1 | 1 |
| 11 | Ст.-Луганський | 1 | 1 | 1 |
| 12 | Старобільський | 3 | 3 | 3 |
| 13 | Троїцький | 1 | 1 | 1 |
| | Всього у районах | 18 | 11 | 14 |
| МІСТА | | | | |
| 14 | Лисичанськ | 6 | 0 | 3 |
| 15 | Рубіжне | 4 | 2 | 5 |
| 16 | Северодонецьк | 1 | 1 | 1 |
| | Всього у містах | 11 | 3 | 9 |
| | Разом з ДАЛО | 30 | 14 | 24 |

**Охоронно-пожежний режим трудових архівів**

| № з/п | Район (місто) | Кількість сховищ | Кількість сховищ, які обладнано | |
|-------|-------------------------|------------------|---------------------------------|-------------------|
| | | | охоронною системою | пожежною системою |
| 1 | Біловодський | 5 | 5 | 5 |
| 2 | Білокуракинський | 2 | 2 | 2 |
| 3 | Кремінський | 2 | 2 | 2 |
| 4 | Марківський | 1 | 0 | 0 |
| 5 | Міловський | 1 | 0 | 0 |
| 6 | Новоайдарський | 1 | 0 | 0 |
| 7 | Новопсковський | 7 | 7 | 7 |
| 8 | Попаснянський | 2 | 1 | 1 |
| 9 | Сватівський | 1 | 0 | 0 |
| 10 | Старобільський | 3 | 3 | 1 |
| 11 | Троїцький | 2 | 2 | 2 |
| | Всього у районах | 27 | 22 | 20 |
| 12 | Сєвєродонецьк | 3 | 2 | 2 |
| 13 | Лисичанськ | 14 | 5 | 5 |
| | Всього у містах | 17 | 7 | 7 |
| | ВСЬОГО | 44 | 29 | 27 |

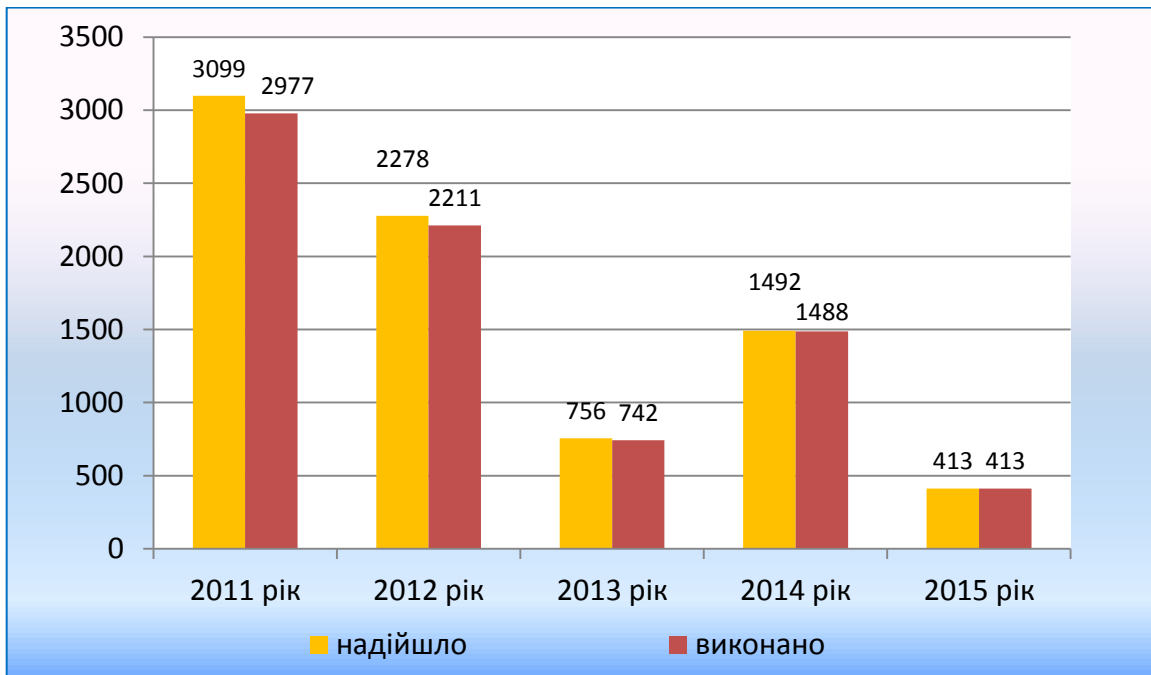
Таблиця 19

Методична робота архівних установ області

| Район (місто) | Джерела формування НАФ | Кількість проведених семінарів | | Кількість перевірянь | |
|---|------------------------|--------------------------------|-----------|----------------------|------------|
| | | 2014 | 2015 | 2014 | 2015 |
| ДЕРЖАВНИЙ АРХІВ ЛУГАНСЬКОЇ ОБЛАСТІ | | | | | |
| Архівні відділи | 15 | 1 | 1 | 4 | 10 |
| Підприємства, установи, організації | 102 | 2 | 2 | 31 | 34 |
| РАЙОНИ | | | | | |
| Біловодський | 50 | 2 | 3 | 8 | 8 |
| Білокуракинський | 44 | 1 | 1 | 8 | 0 |
| Кремінський | 56 | 1 | 1 | 6 | 4 |
| Марківський | 36 | 2 | 2 | 8 | 5 |
| Міловський | 35 | 1 | 3 | 5 | 10 |
| Новоайдарський | 47 | 1 | 1 | 4 | 5 |
| Новопсковський | 49 | 1 | 1 | 1 | 1 |
| Попаснянський | 42 | 0 | 0 | 3 | 0 |
| Сватівський | 62 | 3 | 1 | 12 | 10 |
| Ст.-Луганський | 54 | 0 | 1 | 3 | 0 |
| Старобільський | 59 | 2 | 0 | 20 | 18 |
| Троїцький | 51 | 2 | 3 | 4 | 2 |
| МІСТА | | | | | |
| Лисичанськ | 22 | 2 | 2 | 6 | 5 |
| Рубіжне | 22 | 1 | 1 | 7 | 5 |
| Сєвєродонецьк | 29 | 2 | 2 | 6 | 5 |
| ВСЬОГО | 658 | 21 | 28 | 101 | 78 |
| Разом з ДАЛО | 775 | 24 | 31 | 136 | 122 |

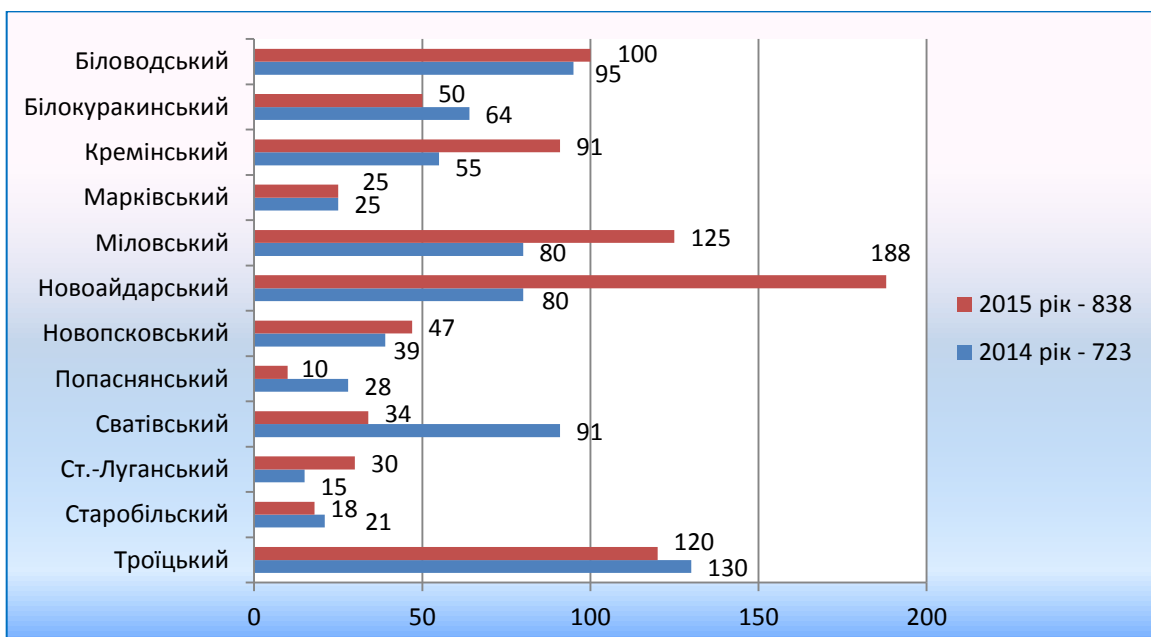
Таблиця 20

Динаміка виконання запитів соціально-правового характеру в Державному архіві області



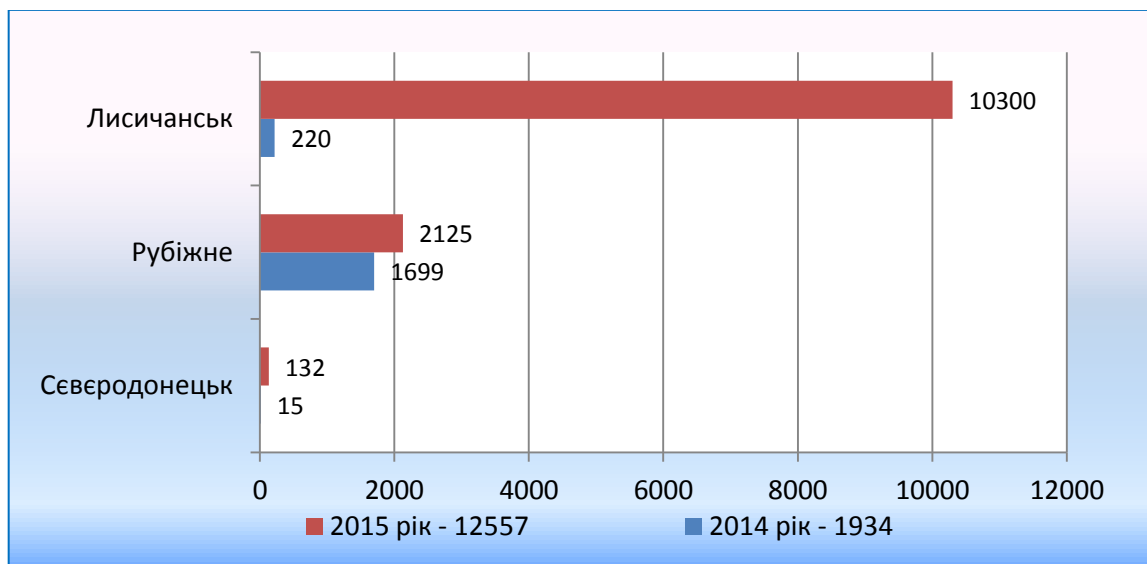
Таблиця 21

Динаміка виконання запитів соціально-правового характеру в архівних відділах і секторах райдержадміністрацій



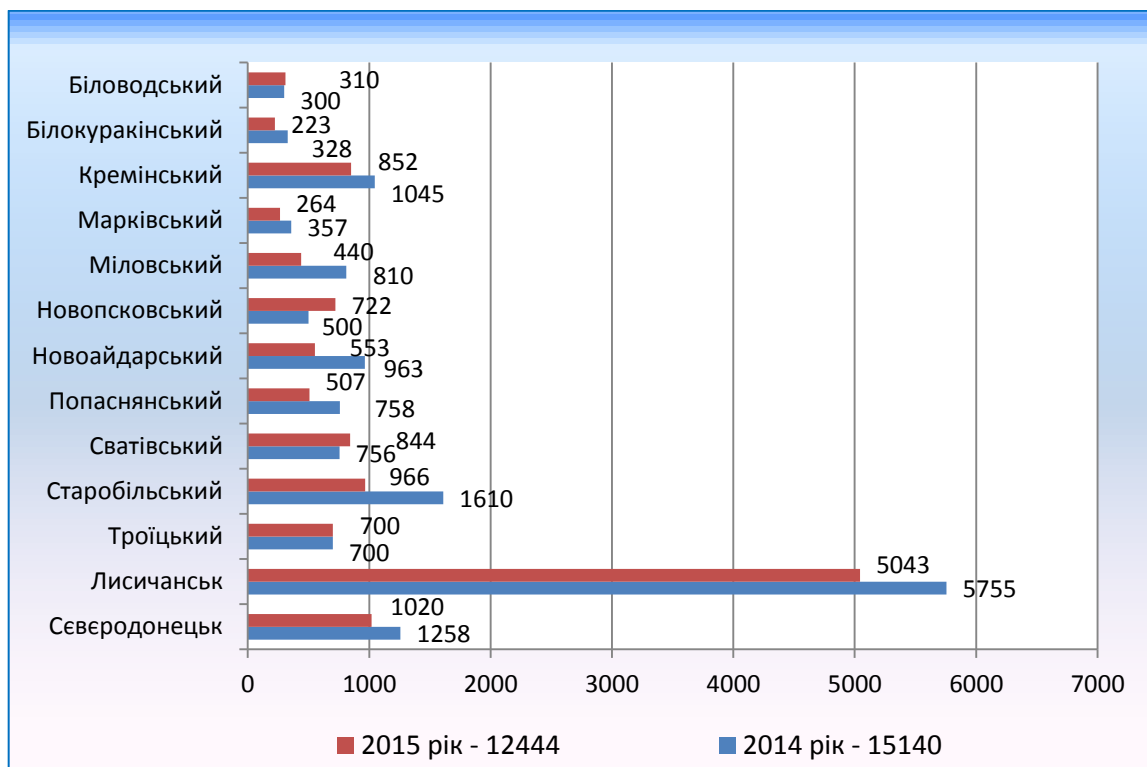
Таблиця 22

Динаміка виконання запитів соціально-правового характеру в архівних відділах міських рад



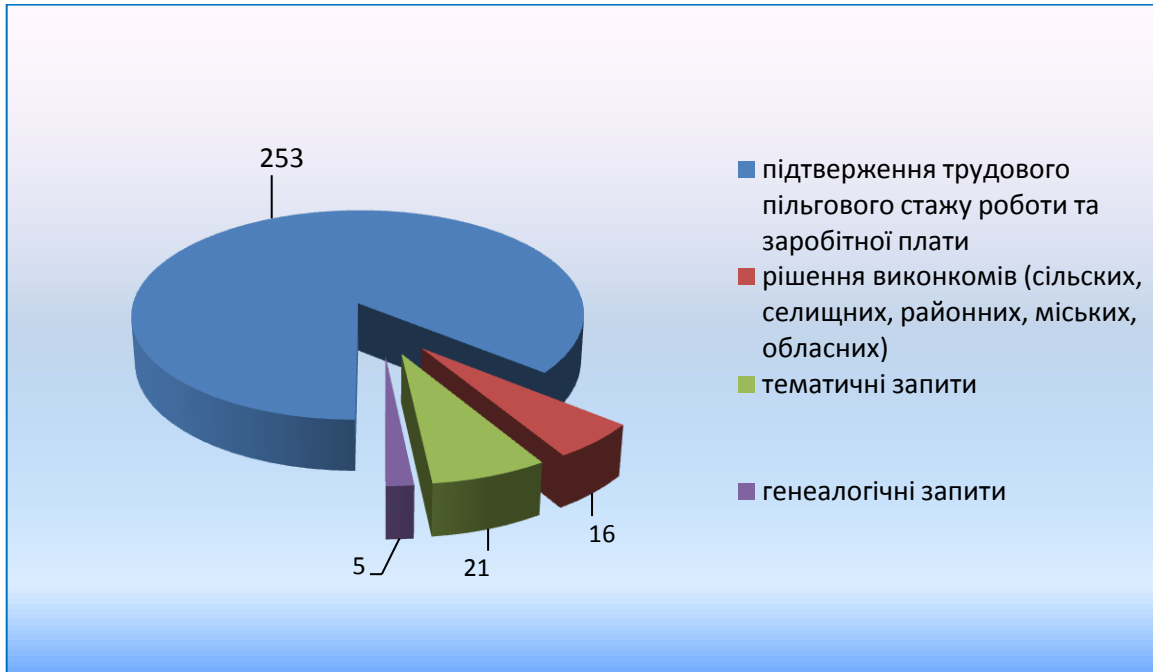
Таблиця 23

Динаміка виконання запитів соціально-правового характеру в трудових архівах



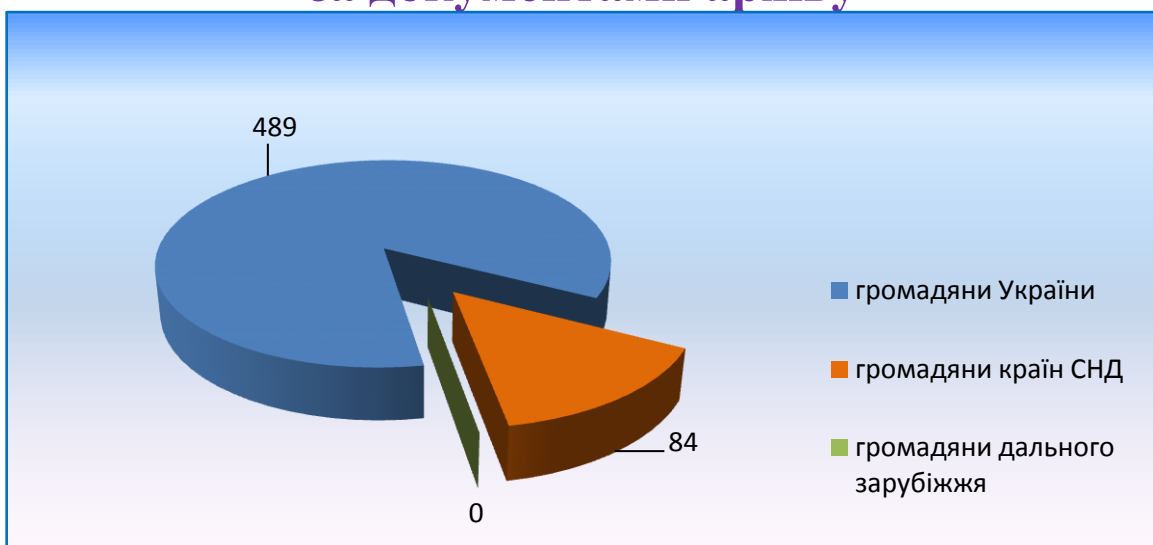
Таблиця 24

Види виконаних запитів, що надходили у 2015 році до Державного архіву області



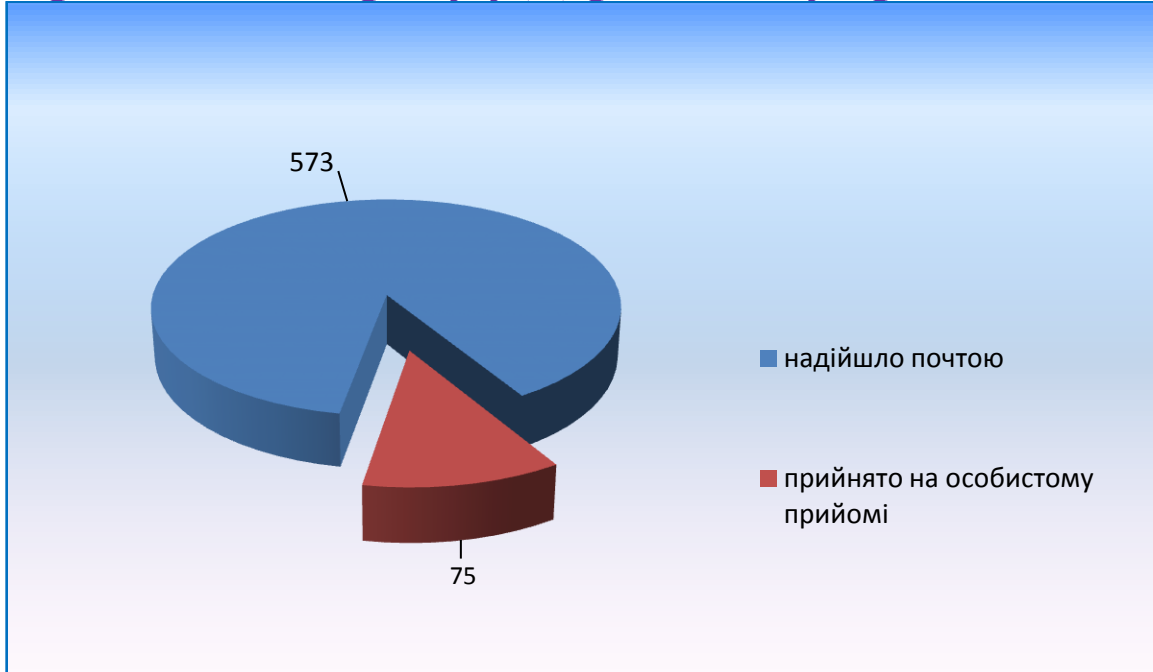
Таблиця 25

Кількість звернень, які надійшли поштою та на особистий прийом до Державного архіву Луганської області у 2015 році для отримання архівних довідок за документами архіву



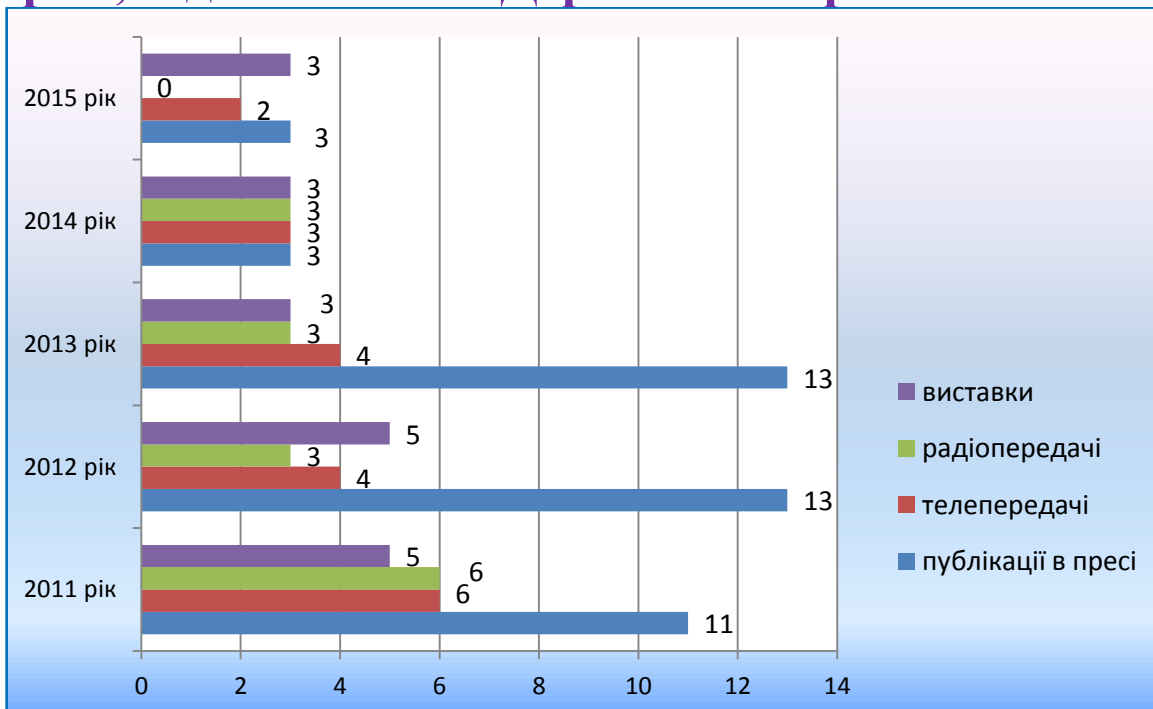
Таблиця 26

Кількість звернень громадян, що надійшли поштою та прийняті на особистому прийомі впродовж 2015 року у Державному архіві області



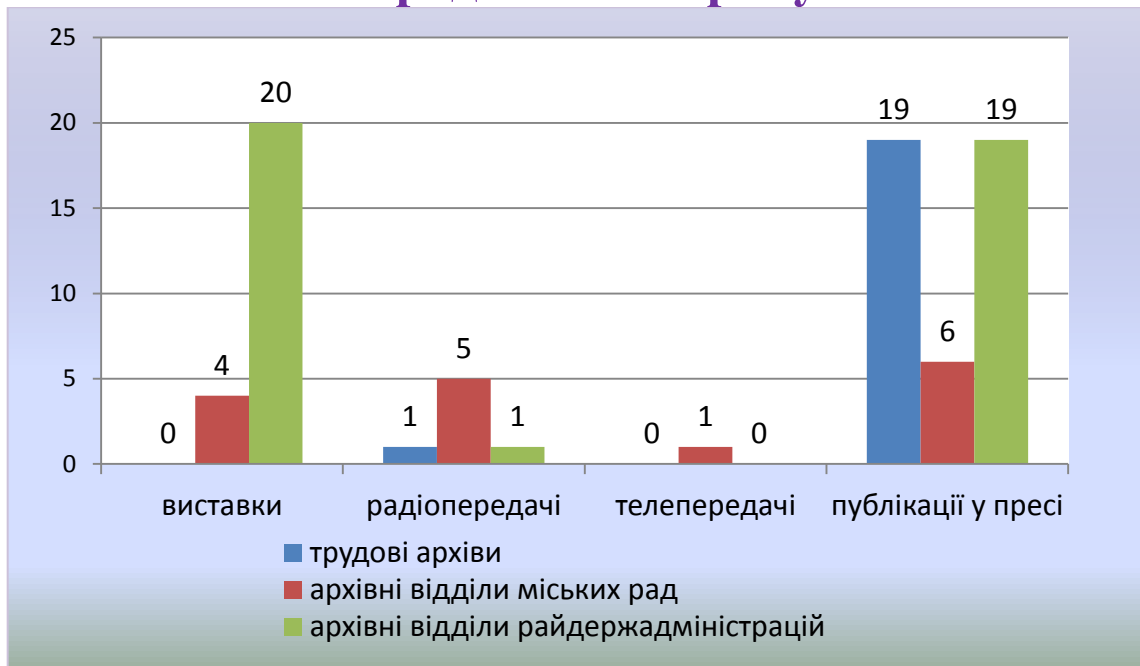
Таблиця 27

Кількість виставок, виступів у ЗМІ та публікацій у пресі, підготовлених Державним архівом області



Таблиця 28

Кількість виставок, виступів у ЗМІ та публікацій у пресі, підготовлених архівними установами області впродовж 2015 року



Таблиця 29

Динаміка виставок, виступів у ЗМІ та публікацій у пресі, підготовлених архівними установами області

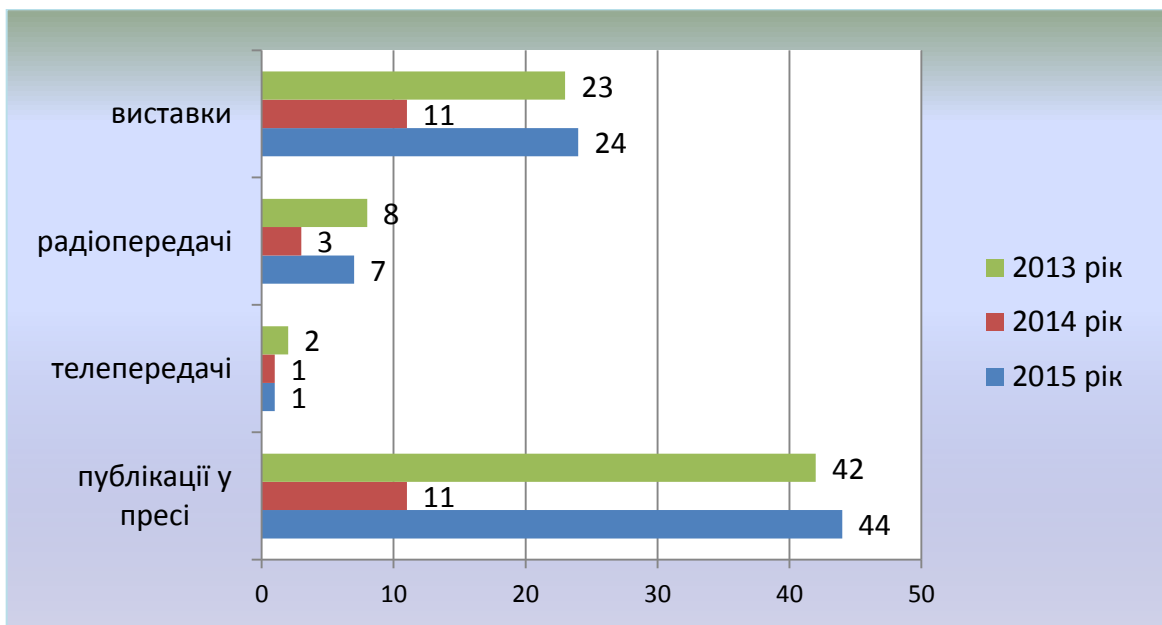


Таблица 30

КІЛЬКІСТЬ ДЕРЖАВНИХ СЛУЖБОВЦІВ АРХІВНИХ УСТАНОВ

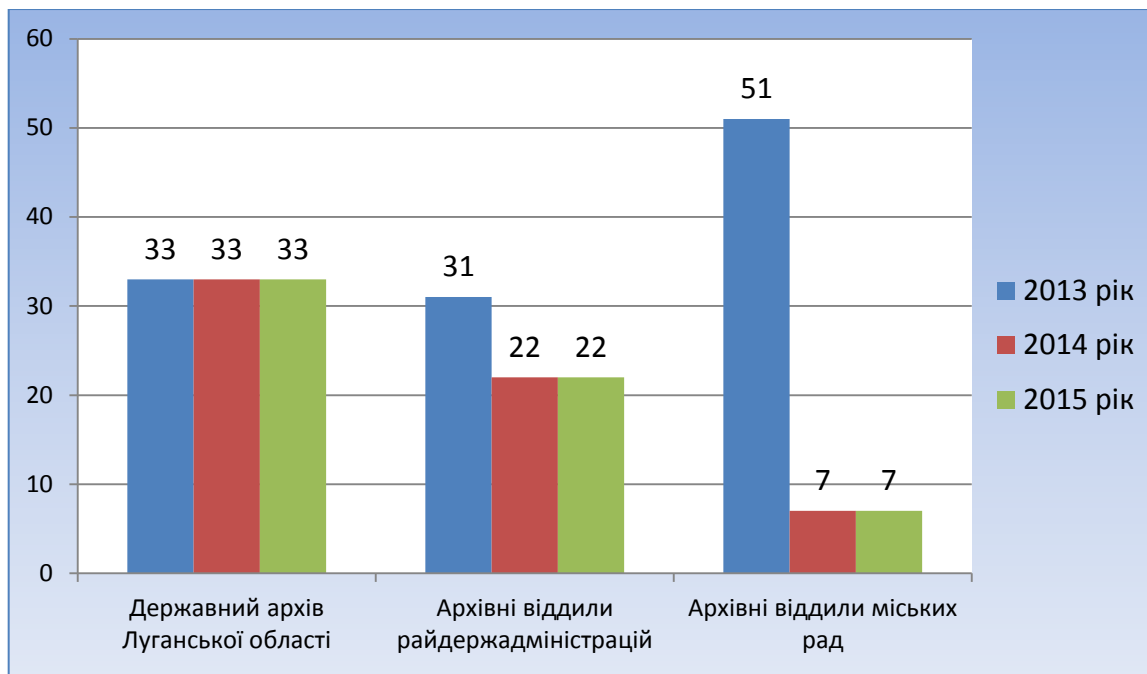
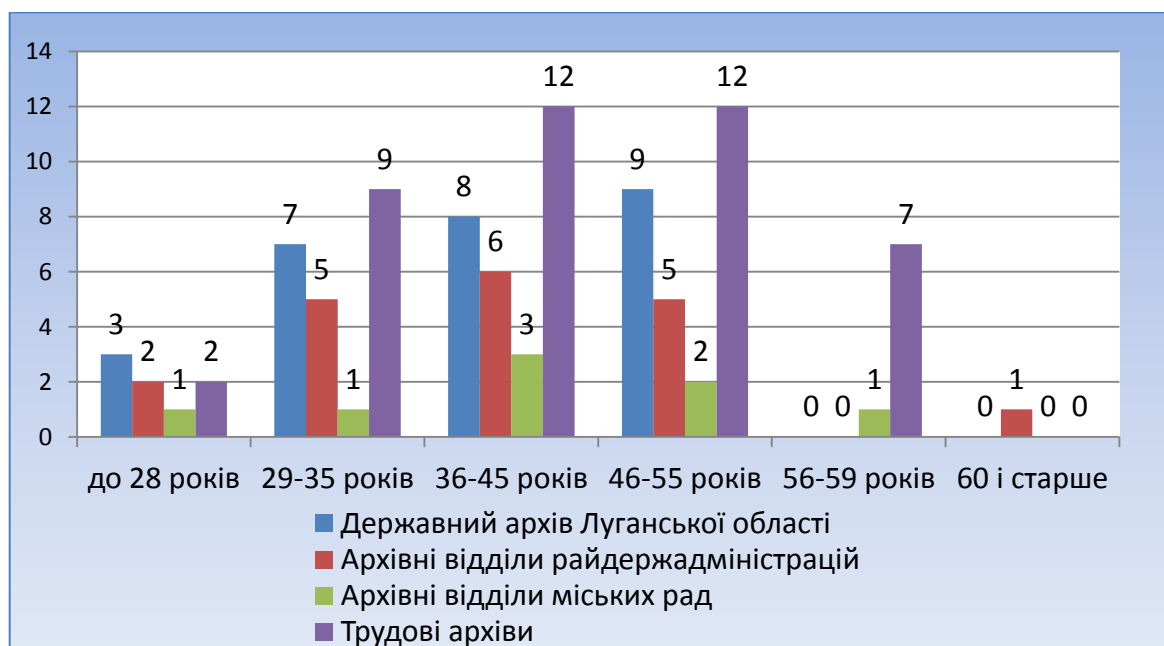
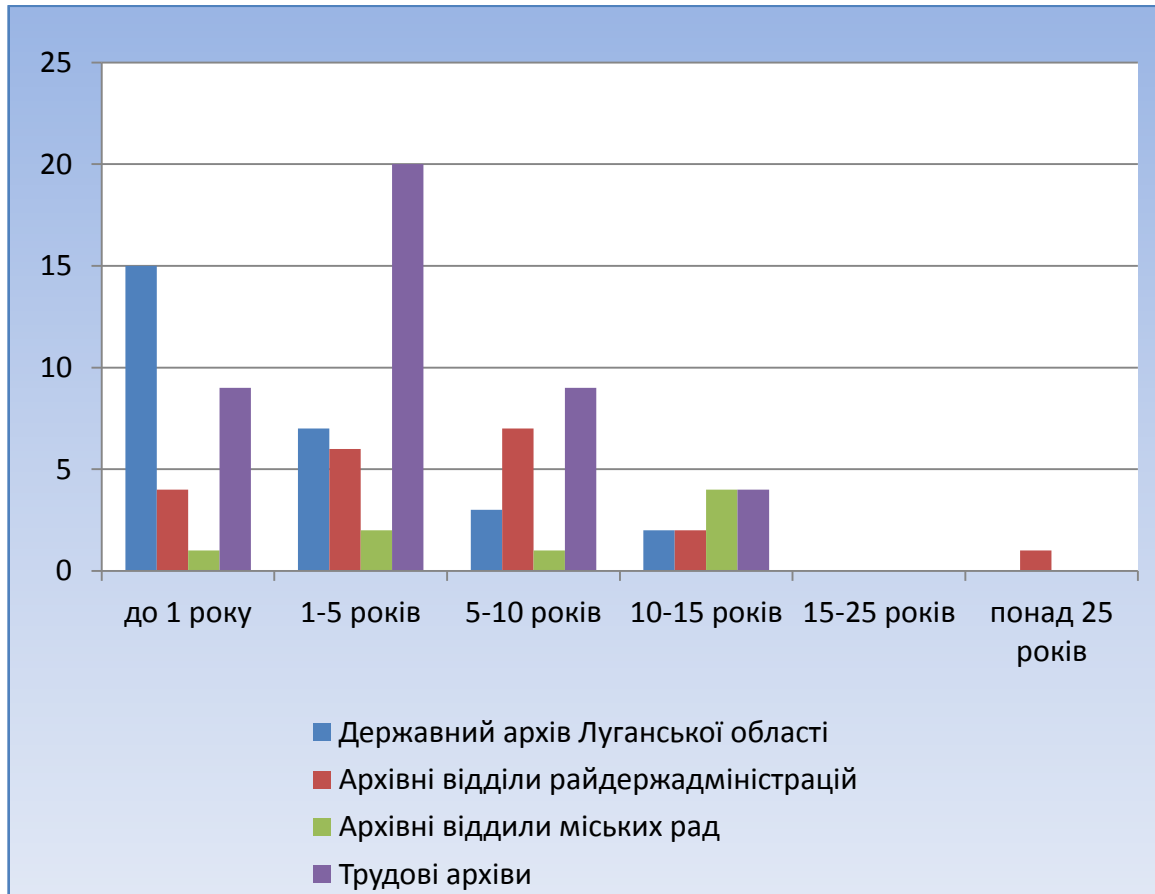


Таблица 31

ВІКОВИЙ СКЛАД ПРАЦІВНИКІВ АРХІВНОЇ ГАЛУЗІ

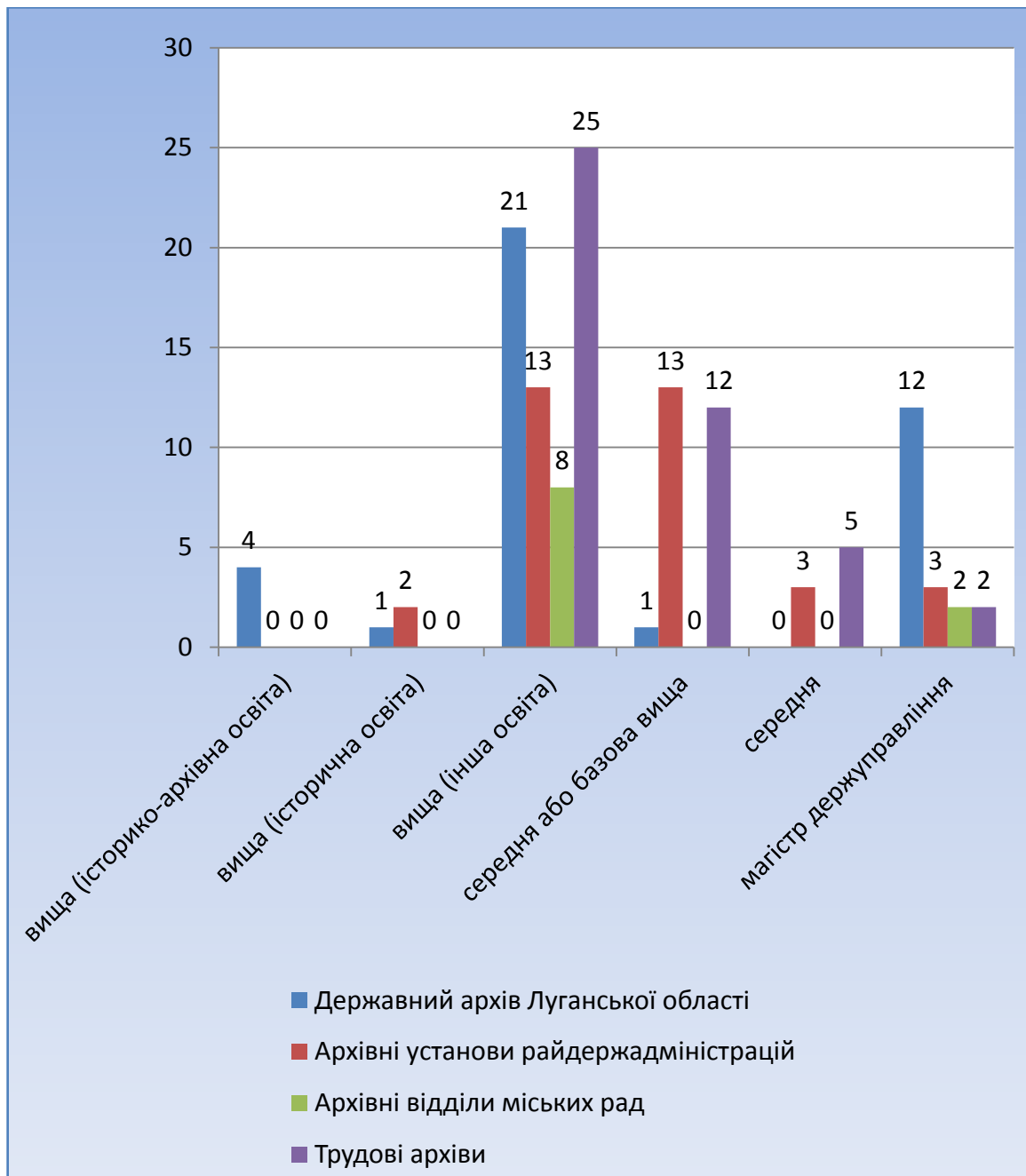


РОЗПОДІЛ ЗА СТАЖЕМ РОБОТИ В АРХІВНІЙ ГАЛУЗІ



Таблиця 33

ОСВІТНІЙ РІВЕНЬ ПРАЦІВНИКІВ АРХІВНОЇ ГАЛУЗІ



Для нотаток